

PRESUPUESTO GENERAL
EJERCICIO DE 2024

AVANCE DE LA LIQUIDACIÓN DEL PRESUPUESTO DE 2023



Los datos pueden no estar actualizados para la fecha indicada

Código de Concepto	Inicial	Actual	Compromisos	DR	DR Anul.	Deudores	I	I Netos	Saldo
Descripción		Modific.	CIC pendiente	DR Netos	DR Canc.	OI	Dev. I	%DR s/Prev	% I Neto s/DRN
11200	13.517,69	13.517,69	0,00	13.541,92	0,00	5.402,91	8.139,01	8.139,01	-24,23
IMPUESTO BIENES INMUEBLES NATURALEZA RÚSTICA.		0,00	0,00	13.541,92	0,00	8.139,01	0,00	100,18%	60,10%
11300	8.669.769,52	8.669.769,52	0,00	9.548.270,52	0,00	3.362.578,79	6.158.836,09	6.151.070,08	-843.879,35
IMPUESTO BIENES INMUEBLES NATURALEZA URBANA.		0,00	0,00	9.513.648,87	26.855,64	6.158.836,09	7.766,01	109,73%	64,66%
11500	1.855.314,46	1.855.314,46	0,00	1.885.750,67	0,00	191.988,21	1.684.151,23	1.682.196,68	-18.870,43
IMPUESTO VEHÍCULOS TRACC. MECÁNICA.		0,00	0,00	1.874.184,89	9.611,23	1.684.151,23	1.954,55	101,02%	89,76%
11600	450.000,00	450.000,00	0,00	315.010,77	0,00	71.364,67	236.389,67	213.110,95	165.524,38
IMPUESTO INCREMENTO VALOR TERRENOS.		0,00	0,00	284.475,62	7.256,43	236.389,67	23.278,72	63,22%	74,91%
13000	365.922,05	365.922,05	0,00	546.824,51	0,00	102.414,50	444.144,51	442.929,09	-179.421,54
IMPUESTO ACTIVIDADES ECONÓMICAS.		0,00	0,00	545.343,59	265,50	444.144,51	1.215,42	149,03%	81,22%
Total Capítulo 1 Impuestos directos.	11.354.523,72	11.354.523,72	0,00	12.309.398,39	0,00	3.733.749,08	8.531.660,51	8.497.445,81	-876.671,17
		0,00	0,00	12.231.194,89	43.988,80	8.531.660,51	34.214,70	107,72%	69,47%
29000	1.032.258,00	1.032.258,00	0,00	251.575,84	0,00	0,00	251.575,84	190.159,62	842.098,38
IMPTO. CONSTRUCC., INSTALAC. Y OBRAS.		0,00	0,00	190.159,62	0,00	251.575,84	61.416,22	18,42%	100,00%
Total Capítulo 2 Impuestos indirectos.	1.032.258,00	1.032.258,00	0,00	251.575,84	0,00	0,00	251.575,84	190.159,62	842.098,38
		0,00	0,00	190.159,62	0,00	251.575,84	61.416,22	18,42%	100,00%
30200	1.257.867,26	1.257.867,26	0,00	1.282.026,51	0,00	1.254.958,86	25.988,86	25.889,02	-22.980,23
SERVICIO DE RECOGIDA DE BASURAS.		0,00	0,00	1.280.847,49	1.079,18	25.988,86	99,84	101,83%	2,02%
30500	115.000,00	115.000,00	0,00	61.320,91	0,00	61.320,91	61.320,91	60.370,33	54.629,67
CEMENTERIOS.		0,00	0,00	60.370,33	0,00	61.320,91	950,58	52,50%	100,00%
30900	10,00	10,00	0,00	1.022,08	0,00	782,61	240,00	240,00	-1.012,08
VERTIDO EN ECOPARQUE		0,00	0,00	1.022,08	0,00	240,00	0,00	10220,80%	23,48%
31200	43.780,70	43.780,70	0,00	26.424,12	0,00	880,61	25.347,54	25.347,54	17.546,20
ESCUELAS INFANTILES.		0,00	0,00	26.234,50	189,62	25.347,54	0,00	59,92%	96,62%
31301	200.000,00	200.000,00	0,00	50.292,24	0,00	50.292,24	50.292,24	50.275,24	149.724,76
INSTALACIONES DEPORTIVAS.		0,00	0,00	50.275,24	0,00	50.292,24	17,00	25,14%	100,00%
31400	3.000,00	3.000,00	0,00	1.325,00	0,00	1.325,00	1.325,00	1.325,00	1.675,00
ACTIVIDADES CULTURALES Y RECREATIVAS.		0,00	0,00	1.325,00	0,00	1.325,00	0,00	44,17%	100,00%
31402	40.000,00	40.000,00	0,00	36.121,60	0,00		36.121,60	36.025,60	3.974,40

Documento firmado electrónicamente desde la plataforma esPublico Gestiona | P. 2 de 51
 Código de Verificación: 367615FWSXDD3F6ZAG4MFQR6
 Verificación: https://petrer.sedelectronica.es/



Código de Concepto	Inicial	Actual	Compromisos	DR	DR Anul.	Deudores	I	I Netos	Saldo
Descripción	Modific.	Modific.	CIC pendiente	DR Netos	DR Canc.	OI	Dev. I	%DR s/Prev	% I Neto s/DRN
ACTIVIDADES. CURSOS Y TALLERES.		0,00	0,00	36.025,60	0,00	36.121,60	96,00	90,06%	100,00%
31403	10.000,00	10.000,00	0,00	2.844,99	0,00	0,00	2.844,99	2.739,62	7.260,38
CELEBRACIÓN BODAS CIVILES.		0,00	0,00	2.739,62	0,00	2.844,99	105,37	27,40%	100,00%
31404	3.000,00	3.000,00	0,00	673,50	0,00	0,00	673,50	673,50	2.326,50
UTILIZACIÓN DEPENDENCIAS MUNICIPALES		0,00	0,00	673,50	0,00	673,50	0,00	22,45%	100,00%
32100	367.742,00	367.742,00	0,00	97.330,66	0,00	0,00	97.330,66	97.069,81	270.672,19
LICENCIAS URBANÍSTICAS.		0,00	0,00	97.069,81	0,00	97.330,66	260,85	26,40%	100,00%
32200	2.000,00	2.000,00	0,00	1.497,10	0,00	0,00	1.497,10	1.497,10	502,90
CÉDULAS DE HABITABILIDAD.		0,00	0,00	1.497,10	0,00	1.497,10	0,00	74,85%	100,00%
32500	5.000,00	5.000,00	0,00	2.950,67	0,00	0,00	2.950,67	2.950,67	2.049,33
EXPEDICIÓN DE DOCUMENTOS.		0,00	0,00	2.950,67	0,00	2.950,67	0,00	59,01%	100,00%
32501	9.000,00	9.000,00	0,00	2.976,00	0,00	0,00	2.976,00	2.976,00	6.024,00
EXPEDICIÓN INFORMES POLICÍA LOCAL		0,00	0,00	2.976,00	0,00	2.976,00	0,00	33,07%	100,00%
32600	30.000,00	30.000,00	0,00	17.242,00	0,00	0,00	17.242,00	17.146,00	12.854,00
RETIRADA DE VEHÍCULOS.		0,00	0,00	17.146,00	0,00	17.242,00	96,00	57,15%	100,00%
32700	15.000,00	15.000,00	0,00	4.350,00	0,00	0,00	4.350,00	4.350,00	10.650,00
LICENCIAS APERTURA ESTABLECIMIENTOS.		0,00	0,00	4.350,00	0,00	4.350,00	0,00	29,00%	100,00%
32800	210.000,00	210.000,00	0,00	162.213,33	0,00	1.406,30	159.759,42	159.759,42	48.834,28
MERCADOS Y LONJAS.		0,00	0,00	161.165,72	1.047,61	159.759,42	0,00	76,75%	99,13%
32900	20.000,00	20.000,00	0,00	14.526,00	0,00	0,00	14.526,00	14.408,00	5.592,00
PRUEBAS SELECTIVAS AL PERSONAL.		0,00	0,00	14.408,00	0,00	14.526,00	118,00	72,04%	100,00%
32901	10,00	10,00	0,00	0,00	0,00	0,00	0,00	0,00	10,00
LICENCIAS AUTOTAXIS.		0,00	0,00	0,00	0,00	0,00	0,00	0,00%	0,00%
33100	257.270,43	257.270,43	0,00	272.475,33	0,00	11.992,70	259.989,93	259.703,34	-14.425,61
ENTRADA DE VEHÍCULOS.		0,00	0,00	271.696,04	492,70	259.989,93	286,59	105,61%	95,59%
33200	460.000,00	460.000,00	0,00	239.331,07	0,00	66,11	239.264,96	239.264,96	220.668,93
EMPRESAS SERVICIOS DE SUMINISTROS.		0,00	0,00	239.331,07	0,00	239.264,96	0,00	52,03%	99,97%
33500	36.221,02	36.221,02	0,00	35.092,43	0,00	9.063,00	25.657,26	25.497,93	1.659,69
MESAS Y SILLAS.		0,00	0,00	34.561,33	371,77	25.657,26	159,33	95,42%	73,78%
33800	20.000,00	20.000,00	0,00	9.969,13	0,00	0,00	9.969,13	9.119,62	10.880,38
COMPENSACIÓN TELEFÓNICA DE ESPAÑA, S.A.		0,00	0,00	9.119,62	0,00	9.969,13	849,51	45,60%	100,00%
33900	18.000,00	18.000,00	0,00	31.197,59	0,00	4.748,00	26.082,97	26.082,97	-12.831,75
MERCANCÍAS, VALLAS Y OTROS.		0,00	0,00	30.831,75	365,84	26.082,97	0,00	171,29%	84,60%
33901	10.000,00	10.000,00	0,00	10.154,41	0,00	10.154,41	10.154,41	10.154,41	-154,41
PUESTOS DE VENTA, ATRACCIONES Y OTROS.		0,00	0,00	10.154,41	0,00	10.154,41	0,00	101,54%	100,00%
33902	6.500,00	6.500,00	0,00	6.954,42	0,00	6.954,42	6.954,42	6.954,42	-454,42
CAJEROS AUTOMÁTICOS.		0,00	0,00	6.954,42	0,00	6.954,42	0,00	106,99%	100,00%
34100	15.000,00	15.000,00	0,00	15.745,13	0,00	227,00	15.443,63	15.443,63	-671,13
SERVICIO AYUDA A DOMICILIO.		0,00	0,00	15.671,13	74,00	15.443,63	0,00	104,47%	98,55%
34102	17.400,00	17.400,00	0,00	11.576,23	0,00	0,00	11.222,83	11.057,23	5.989,37
MENJAR A CASA		0,00	0,00	11.410,63	0,00	0,00	165,60	65,58%	96,90%

Código de Verificación: 35761SPWVSKOD3F6Z2A94M0RE
 Verificación: https://portal.sedelectronica.es/
 Documento firmado electrónicamente desde la plataforma esPublico Gestiona | Página 4 de 61



Código de Concepto	Inicial	Actual	Compromisos	DR	DR Anul.	Deudores	I	I Netos	Saldo
Descripción		Modific.	CIC pendiente	DR Netos	DR Canc.	OI	Dev. I	%DR s/Prev	% I Neto s/DRN
34400	100,00	28.386,00	0,00	31.120,00	0,00	0,00	31.120,00	31.120,00	-2.734,00
ENTRADAS A ESPECTÁCULOS		28.286,00	0,00	31.120,00	0,00	31.120,00	0,00	109,63%	100,00%
36000	4.000,00	4.000,00	0,00	840,00	0,00	0,00	840,00	840,00	3.160,00
VENTA DE EFECTOS Y BIENES.		0,00	0,00	840,00	0,00	840,00	0,00	21,00%	100,00%
36001	1.000,00	1.000,00	0,00	0,00	0,00	0,00	0,00	0,00	1.000,00
VENTA DE PUBLICACIONES		0,00	0,00	0,00	0,00	0,00	0,00	0,00%	0,00%
38900	0,00	0,00	0,00	12.785,04	0,00	0,00	12.783,88	12.783,88	-12.783,88
OTROS REINTEGROS DE OPERACIONES CORRIENTES		0,00	0,00	12.783,88	1,16	12.783,88	0,00	0,00%	100,00%
39100	35.000,00	35.000,00	0,00	4.351,74	0,00	3.375,00	976,74	976,74	30.648,26
MULTAS POR INFRACCIONES URBANÍSTICAS.		0,00	0,00	4.351,74	0,00	976,74	0,00	12,43%	22,44%
39110	10,00	10,00	0,00	0,00	0,00	0,00	0,00	0,00	10,00
MULTAS POR INFRACCIONES TRIBUTARIAS Y ANÁLOGAS.		0,00	0,00	0,00	0,00	0,00	0,00	0,00%	0,00%
39120	150.000,00	150.000,00	0,00	87.113,69	0,00	32.529,64	51.801,47	51.301,47	66.168,89
MULTAS INFRACCIONES CIRCULACIÓN.		0,00	0,00	83.831,11	2.782,58	51.801,47	500,00	55,89%	61,20%
39190	6.000,00	6.000,00	0,00	16.300,95	0,00	12.519,84	3.481,11	3.481,11	-10.000,95
OTRAS MULTAS Y SANCIONES.		0,00	0,00	16.000,95	300,00	3.481,11	0,00	266,68%	21,76%
39191	10.000,00	10.000,00	0,00	9.815,38	0,00	8.200,52	1.100,61	1.100,61	698,87
MULTAS COERCITIVAS		0,00	0,00	9.301,13	514,25	1.100,61	0,00	93,01%	11,83%
39192	3.000,00	3.000,00	0,00	0,00	0,00	0,00	0,00	0,00	3.000,00
MULTAS POR PROTECCIÓN ANIMAL		0,00	0,00	0,00	0,00	0,00	0,00	0,00%	0,00%
39211	136.000,00	136.000,00	0,00	81.423,49	0,00	57,26	81.366,23	80.847,87	55.094,87
RECARGO DE APREMIO.		0,00	0,00	80.905,13	0,00	81.366,23	518,36	59,49%	99,93%
39300	40.000,00	40.000,00	0,00	40.113,21	0,00	250,74	39.862,47	37.381,48	2.367,78
INTERESES DE DEMORA		0,00	0,00	37.632,22	0,00	39.862,47	2.480,99	94,08%	99,33%
39620	1.000,00	1.000,00	0,00	0,00	0,00	0,00	0,00	0,00	1.000,00
REPARCELACIONES		0,00	0,00	0,00	0,00	0,00	0,00	0,00%	0,00%
39700	45.000,00	45.000,00	0,00	40.056,25	0,00	0,00	40.056,25	40.056,25	4.943,75
APROVECHAMIENTO URBANÍSTICO-REPARCELACIÓN		0,00	0,00	40.056,25	0,00	40.056,25	0,00	89,01%	100,00%
39710	10,00	10,00	0,00	0,00	0,00	0,00	0,00	0,00	10,00
OTROS INGRESOS POR APROVECHAMIENTO URBANÍSTICO		0,00	0,00	0,00	0,00	0,00	0,00	0,00%	0,00%
39800	10.000,00	26.827,12	0,00	21.233,05	0,00	0,00	21.233,05	21.233,05	5.594,07
INDEMNIZACIONES DE SEGUROS.		16.827,12	0,00	21.233,05	0,00	21.233,05	0,00	79,15%	100,00%
39900	70.000,00	70.014,78	0,00	146.494,54	0,00	12.509,98	133.984,93	124.128,66	-66.623,49
OTROS INGRESOS DIVERSOS		14,78	0,00	136.638,27	0,00	133.984,93	9.856,27	195,16%	90,84%
39901	10,00	10,00	0,00	0,00	0,00	0,00	0,00	0,00	10,00
ANUNCIOS A CARGO DE PARTICULARES		0,00	0,00	0,00	0,00	0,00	0,00	0,00%	0,00%
39902	2.000,00	2.000,00	0,00	1.418,60	0,00	1.418,60	1.418,19	1.418,19	581,40
INSTALACIÓN FOTOVOLTAICA OMIC		0,00	0,00	1.418,60	0,00	1.418,60	0,00	70,93%	99,97%
39903	1.500,00	1.500,00	0,00	500,00	0,00	0,00	0,00	0,00	1.000,00
COSTAS JUDICIALES		0,00	0,00	500,00	0,00	0,00	0,00	33,33%	0,00%

Cód. Validación: 35761SPWSX0D3F62Z94MFQR6
 Verificación: https://petr.sedelectronica.es/
 Documento firmado electrónicamente desde la plataforma esPublico Gestiona | Página 4 de 51



Código de Concepto	Inicial	Actual	Compromisos	DR	DR Anul.	Deudores	I	I Netos	Saldo
Descripción		Modific.	CIC pendiente	DR Netos	DR Canc.	OI	Dev. I	%DR s/Prev	% I Neto s/DRN
39905	0,00	0,00	0,00	46.964,32	0,00	0,00	46.964,32	46.964,32	-46.964,32
INGRESO FINANCIERO POR INTERESES DE CUENTAS A N/FAVOR		0,00	0,00	46.964,32	0,00	46.964,32	0,00	0,00%	100,00%
39906	500,00	6.421,39	0,00	5.921,39	0,00	0,00	5.921,39	5.921,39	500,00
DAÑOS A BIENES MUNICIPALES POR PARTICULARES		5.921,39	0,00	5.921,39	0,00	5.921,39	0,00	92,21%	100,00%
Total Capítulo 3 Tasas, precios públicos y otros ingresos.	3.686.931,41	3.737.980,70	0,00	2.944.084,10	0,00	1.354.428,72	1.582.436,67	1.565.876,38	817.675,60
		51.049,29	0,00	2.920.305,10	7.218,71	1.582.436,67	16.560,29	78,13%	53,62%
42000	9.602.000,00	9.602.000,00	0,00	7.152.671,74	0,00	0,00	7.152.671,74	7.152.671,74	2.449.328,26
PARTICIPACIÓN EN TRIBUTOS DEL ESTADO.		0,00	0,00	7.152.671,74	0,00	7.152.671,74	0,00	74,49%	100,00%
42090	100,00	100,00	0,00	434,40	0,00	0,00	434,40	434,40	-334,40
OTRAS TRANSFERENCIAS DEL ESTADO.		0,00	0,00	434,40	0,00	434,40	0,00	434,40%	100,00%
42093	0,00	23.634,57	0,00	23.634,57	0,00	0,00	23.634,57	23.634,57	0,00
MINISTERIO DE IGUALDAD. PACTO ESTADO CONTRA LA VIOLENCIA DE GÉNERO 2023		23.634,57	0,00	23.634,57	0,00	23.634,57	0,00	100,00%	100,00%
45002	1.149.631,98	1.942.562,02	0,00	1.985.142,02	0,00	1.985.142,02	0,00	-50.309,25	7.729,25
ATENCIÓN PRIMARIA DE CARÁCTER BÁSICO		792.930,04	0,00	1.934.832,77	0,00	0,00	50.309,25	99,60%	-2,60%
45004	54.064,07	94.530,00	0,00	94.530,00	0,00	0,00	94.530,00	94.530,00	0,00
INTERVENCIÓN EN INFANCIA Y ADOLESCENCIA		40.465,93	0,00	94.530,00	0,00	94.530,00	0,00	100,00%	100,00%
45005	42.530,00	42.530,00	0,00	42.530,00	0,00	42.530,00	0,00	0,00	0,00
CENTRO DE DÍA PARA INFANCIA Y ADOLESCENCIA		0,00	0,00	42.530,00	0,00	0,00	0,00	100,00%	0,00%
45006	0,00	61.000,00	0,00	61.000,00	0,00	46.300,00	14.700,00	14.700,00	0,00
GENERALITAT. XARXA JOVE		61.000,00	0,00	61.000,00	0,00	14.700,00	0,00	100,00%	24,10%
45008	0,00	62.000,00	0,00	62.000,00	0,00	0,00	62.000,00	62.000,00	0,00
SERVICIO DE SALUD MENTAL		62.000,00	0,00	62.000,00	0,00	62.000,00	0,00	100,00%	100,00%
45011	34.755,85	34.755,85	0,00	0,00	0,00	0,00	0,00	0,00	34.755,85
GENERALITAT. AYUDAS VIVIENDA ESPECIAL VULNERABILIDAD		0,00	0,00	0,00	0,00	0,00	0,00	0,00%	0,00%
45013	234.457,00	234.457,00	0,00	234.457,00	0,00	117.228,50	117.228,50	117.228,50	0,00
FONDO DE COOPERACIÓN MUNICIPAL DE LA COMUNIDAD VALENCIANA		0,00	0,00	234.457,00	0,00	117.228,50	0,00	100,00%	50,00%
45014	0,00	11.957,91	0,00	46.713,76	0,00	46.713,76	0,00	0,00	-34.755,85
GENERALITAT. AYUDAS PARA SOLUCIONES HABITACIONALES ESPECIAL VULNERABILIDAD		11.957,91	0,00	46.713,76	0,00	0,00	0,00	390,65%	0,00%
45015	0,00	6.116,00	0,00	6.116,00	0,00	6.116,00	0,00	0,00	0,00
GENERALITAT. VOLUNTARIADO AMBIENTAL		6.116,00	0,00	6.116,00	0,00	0,00	0,00	100,00%	0,00%
45016	0,00	116.050,00	0,00	116.050,00	0,00	116.050,00	0,00	0,00	0,00
GENERALITAT. PLAN CORRESPONSABLE		116.050,00	0,00	116.050,00	0,00	0,00	0,00	100,00%	0,00%
45017	0,00	0,00	0,00	0,00	0,00	0,00	0,00	0,00	0,00
GENERALITAT. ACTIVIDADES EXTRAESCOLARES 2023		0,00	0,00	0,00	0,00	0,00	0,00	0,00%	0,00%
45030	109.184,00	109.184,00	0,00	65.070,40	0,00	1.260,00	62.530,40	62.530,40	45.393,60
ESCUELAS INFANTILES.		0,00	0,00	63.790,40	1.280,00	0,00	0,00	58,42%	98,02%
45033	0,00	61.405,92	0,00	61.405,92	0,00	0,00	26.956,47	26.956,47	0,00

Cod. Verificación: 3576JSPWXSXQD3F6Z7A94MF086
 Verificación: https://pener.sedelectronica.es/
 Documento firmado electrónicamente desde la plataforma esPublico Gestiona | P. 4 de 5



Código de Concepto	Inicial	Actual	Compromisos	DR	DR Anul.	Deudores	I	I Netos	Saldo
Descripción		Modific.	CIC pendiente	DR Netos	DR Canc.	OI	Dev. I	%DR s/Prev	% I Neto s/DRN
GENERALITAT. ERTEFE 2023		61.405,92	0,00	61.405,92	0,00	26.956,47	0,00	100,00%	43,90%
45034	0,00	244.351,35	0,00	244.351,35	0,00	244.351,35	0,00	0,00	0,00
GENERALITAT. EXPLUS 2023		244.351,35	0,00	244.351,35	0,00	0,00	0,00	100,00%	0,00%
45035	0,00	85.096,00	0,00	85.096,00	0,00	85.096,00	0,00	0,00	0,00
GENERALITAT. EMDISC 2023		85.096,00	0,00	85.096,00	0,00	0,00	0,00	100,00%	0,00%
45036	0,00	66.000,00	0,00	66.000,00	0,00	66.000,00	0,00	0,00	0,00
GENERALITAT. EMERGE 2023		66.000,00	0,00	66.000,00	0,00	0,00	0,00	100,00%	0,00%
45037	0,00	218.157,95	0,00	218.157,95	0,00	218.157,95	0,00	0,00	0,00
GENERALITAT. EMPUJU 2023		218.157,95	0,00	218.157,95	0,00	0,00	0,00	100,00%	0,00%
45038	0,00	0,00	0,00	0,00	0,00	0,00	0,00	0,00	0,00
GENERALITAT. ETRAME 2023		0,00	0,00	0,00	0,00	0,00	0,00	0,00%	0,00%
45080	40.000,00	40.000,00	0,00	96.586,08	0,00	13.914,76	82.671,32	81.064,01	-54.978,77
GENERALITAT. OTRAS SUBVENCIONES.		0,00	0,00	94.978,77	0,00	82.671,32	1.607,31	237,45%	85,35%
46103	0,00	17.856,99	0,00	17.856,99	0,00	17.856,99	0,00	0,00	0,00
DIPUTACIÓN. PREVENCIÓN INCENDIOS FORESTALES		17.856,99	0,00	17.856,99	0,00	0,00	0,00	100,00%	0,00%
46104	0,00	27.785,90	0,00	250.000,00	0,00	250.000,00	0,00	0,00	-222.214,10
DIPUTACIÓN. PRESTACIONES SOCIALES POR SITUACIONES EXTRAORDINARIAS		27.785,90	0,00	250.000,00	0,00	0,00	0,00	899,74%	0,00%
46105	0,00	0,00	0,00	0,00	0,00	0,00	0,00	-43.122,90	43.122,90
DIPUTACIÓN. PRESTACIONES ACOGIDA REFUGIADOS Y POBREZA ENERGÉTICA		0,00	0,00	-43.122,90	0,00	0,00	43.122,90	0,00%	100,00%
46106	0,00	378.556,00	0,00	378.556,00	0,00	0,00	378.556,00	378.556,00	0,00
DIPUTACIÓN. CAMPAÑA FOMENTO BONO-CONSUMO 2023		378.556,00	0,00	378.556,00	0,00	378.556,00	0,00	100,00%	100,00%
46107	0,00	7.900,00	0,00	7.900,00	0,00	7.900,00	0,00	0,00	0,00
DIPUTACIÓN. ACTIVIDADES CULTURALES DE ESPECIAL RELIEVE		7.900,00	0,00	7.900,00	0,00	0,00	0,00	100,00%	0,00%
46108	0,00	2.000,00	0,00	2.000,00	0,00	0,00	2.000,00	2.000,00	0,00
DIPUTACIÓN. FOMENTO LENGUA Y CULTURA POPULAR VALENCIANA		2.000,00	0,00	2.000,00	0,00	2.000,00	0,00	100,00%	100,00%
46109	0,00	10.106,25	0,00	10.106,25	0,00	10.106,25	0,00	0,00	0,00
DIPUTACIÓN. REALIZACIÓN FESTIVAS DE ARTES ESCÉNICAS		10.106,25	0,00	10.106,25	0,00	0,00	0,00	100,00%	0,00%
46110	0,00	6.000,00	0,00	6.000,00	0,00	6.000,00	0,00	0,00	0,00
DIPUTACIÓN. CONCERTS D'ESTIU		6.000,00	0,00	6.000,00	0,00	0,00	0,00	100,00%	0,00%
46111	0,00	3.000,00	0,00	3.000,00	0,00	3.000,00	0,00	0,00	0,00
DIPUTACIÓN. REVISTA FESTA		3.000,00	0,00	3.000,00	0,00	0,00	0,00	100,00%	0,00%
46113	0,00	80.000,00	0,00	250.000,00	0,00	250.000,00	0,00	0,00	-170.000,00
DIPUTACIÓN. PRESTACIONES POR SITUACIONES EXTRAORDINARIAS		80.000,00	0,00	250.000,00	0,00	0,00	0,00	312,50%	0,00%
46115	0,00	3.600,00	0,00	7.200,00	0,00	7.200,00	0,00	0,00	-3.600,00
DIPUTACIÓN. CAMPAÑA MÚSICA DE ORQUESTA Y ENSEMBLES		3.600,00	0,00	7.200,00	0,00	0,00	0,00	200,00%	0,00%
46116	0,00	0,00	0,00	0,00	0,00	0,00	0,00	0,00	0,00
DIPUTACIÓN. CONSERVACION Y MEJORA PARAJES NATURALES		0,00	0,00	0,00	0,00	0,00	0,00	0,00%	0,00%

Cód. Validación: 357615PWVXQD3F6Z2A34MFQR0
 Verificación: https://portal.sedelectronica.es/
 Documento firmado electrónicamente desde la plataforma esPublico Gestiona | Página 6 de 51



Código de Concepto	Inicial	Actual	Compromisos	DR	DR Anul.	Deudores	I	I Netos	Saldo
Descripción		Modific.	CIC pendiente	DR Netos	DR Canc.	OI	Dev. I	%DR s/Prev	% I Neto s/DRN
46117	0,00	0,00	0,00	0,00	0,00	0,00	0,00	0,00	0,00
DIPUTACIÓN. CAMPAÑAS DE PROMOCION TURÍSTICA		0,00	0,00	0,00	0,00	0,00	0,00	0,00%	0,00%
46118	0,00	0,00	0,00	0,00	0,00	0,00	0,00	0,00	0,00
DIPUTACIÓN. EDICIÓN, IMPRESIÓN Y TRADUCCIÓN DE MATERIAL PROMOCIONAL TURÍSTICO		0,00	0,00	0,00	0,00	0,00	0,00	0,00%	0,00%
46119	0,00	0,00	0,00	0,00	0,00	0,00	0,00	0,00	0,00
DIPUTACIÓN. SUBVENCIONES PARA MINIMIZAR EL IMPACTO DE LA INVASIÓN DE UCRANIA EN PYMES		0,00	0,00	0,00	0,00	0,00	0,00	0,00%	0,00%
46180	60.000,00	60.000,00	0,00	145.006,75	0,00	0,00	145.006,75	145.006,75	-85.006,75
OTRAS SUBVENCIONES DE LA DIPUTACIÓN.		0,00	0,00	145.006,75	0,00	145.006,75	0,00	241,68%	100,00%
47000	0,00	8.000,00	0,00	8.000,00	0,00	0,00	8.000,00	8.000,00	0,00
CAIXAPETRER. COLABORACIONES CONCERTS D'ESTIU Y OTOÑO CULTURAL		8.000,00	0,00	8.000,00	0,00	8.000,00	0,00	100,00%	100,00%
47080	10,00	10,00	0,00	0,00	0,00	0,00	0,00	0,00	10,00
EMPRESAS PRIVADAS. OTRAS SUBVENCIONES.		0,00	0,00	0,00	0,00	0,00	0,00	0,00%	0,00%
48080	10,00	10,00	0,00	0,00	0,00	0,00	0,00	0,00	10,00
DE FAMILIAS. OTRAS SUBVENCIONES.		0,00	0,00	0,00	0,00	0,00	0,00	0,00%	0,00%
Total Capítulo 4 Transferencia corrientes.	11.326.742,90	13.660.713,71	0,00	11.747.573,18	0,00	3.575.373,03	8.170.920,15	8.075.880,69	2.009.459,99
		2.333.970,81	0,00	11.651.253,72	1.280,00	8.170.920,15	95.039,46	85,29%	69,31%
52000	4.000,00	4.000,00	0,00	0,00	0,00	0,00	0,00	0,00	4.000,00
INTERESES DE DEPÓSITOS.		0,00	0,00	0,00	0,00	0,00	0,00	0,00%	0,00%
53410	0,00	0,00	0,00	0,48	0,00	0,00	0,48	0,48	-0,48
PARTICIPACIÓN DIVIENDOS Y BENEFICIOS DE CAIXAPETRER		0,00	0,00	0,48	0,00	0,48	0,00	0,00%	100,00%
54100	10,00	10,00	0,00	0,00	0,00	0,00	0,00	0,00	10,00
ARRENDAMIENTOS DE FINCAS URBANAS.		0,00	0,00	0,00	0,00	0,00	0,00	0,00%	0,00%
55000	100.000,00	100.000,00	0,00	218.701,59	0,00	46.607,66	161.643,94	161.643,94	-108.251,60
CONCESIONES ADMINISTRATIVAS.		0,00	0,00	208.251,60	10.449,99	161.643,94	0,00	208,25%	77,62%
Total Capítulo 5 Ingresos patrimoniales.	104.010,00	104.010,00	0,00	218.702,07	0,00	46.607,66	161.644,42	161.644,42	-104.242,08
		0,00	0,00	208.252,08	10.449,99	161.644,42	0,00	200,22%	77,62%
60900	280.000,00	280.000,00	0,00	0,00	0,00	0,00	0,00	0,00	280.000,00
VENTA DE TERRENOS		0,00	0,00	0,00	0,00	0,00	0,00	0,00%	0,00%
Total Capítulo 6 Enajenación de inversiones reales.	280.000,00	280.000,00	0,00	0,00	0,00	0,00	0,00	0,00	280.000,00
		0,00	0,00	0,00	0,00	0,00	0,00	0,00%	0,00%
72000	0,00	2.267.691,54	0,00	1.391.632,82	0,00	231.938,63	1.159.694,02	1.159.694,02	876.058,72
MINISTERIO TRANSPORTES . PLAN DE RECUPERACIÓN CALLE GALICIA Y ADYACENTES		2.267.691,54	0,00	1.391.632,82	0,00	1.159.694,02	0,00	61,37%	83,33%
72001	0,00	0,00	0,00	236.869,88	0,00	236.869,88	0,00	0,00	-236.869,88
MINISTERIO POLÍTICA TERRITORIAL. TRANSFORMACIÓN DIGITAL Y MODERNIZACIÓN ADMINISTRACIONES LOCALES		0,00	0,00	236.869,88	0,00	236.869,88	0,00	0,00%	0,00%

Cod: Verificación: 3576J5PW5XOD3F6Z2A94MFCOR6
 Verificación: https://per.sedelectronica.es/
 Documento firmado electrónicamente desde la plataforma esPublico Gestiona | Página 7 de 51



Código de Concepto	Inicial	Actual	Compromisos	DR	DR Anul.	Deudores	I	I Netos	Saldo
Descripción	Modific.	CIC pendiente	DR Netos	DR Canc.	OI	Dev. I	%DR s/Prev	% I Neto s/DRN	
75000 GENERALITAT. EDIFICANT 2020 IES PACO MOLLÁ	0,00	217.680,36	0,00	35.900,23	0,00	0,00	35.900,23	35.900,23	181.780,13
		217.680,36	0,00	35.900,23	0,00	35.900,23	0,00	16,49%	100,00%
75001 GENERALITAT. EDIFICANT 2020 CEIP 9 D'OCTUBRE	0,00	37.272,08	0,00	0,00	0,00	0,00	0,00	0,00	37.272,08
		37.272,08	0,00	0,00	0,00	0,00	0,00	0,00%	0,00%
75002 GENERALITAT. MEJORA INFRAESTRUCTURAS POLÍGONO SAN RAFAEL-GUIRNEY	0,00	159.243,38	0,00	159.243,38	0,00	159.243,38	0,00	0,00	0,00
		159.243,38	0,00	159.243,38	0,00	0,00	0,00	100,00%	0,00%
75003 GENERALITAT. MEJORA INFRAESTRUCTURAS POLÍGONO SALINETAS	0,00	165.516,80	0,00	165.516,80	0,00	165.516,80	0,00	0,00	0,00
		165.516,80	0,00	165.516,80	0,00	0,00	0,00	100,00%	0,00%
75004 GENERALITAT. EDIFICANT 2020 CEIP VIRREY POVEDA	0,00	90.886,81	0,00	47.094,60	0,00	0,00	47.094,60	47.094,60	43.792,21
		90.886,81	0,00	47.094,60	0,00	47.094,60	0,00	51,82%	100,00%
75005 GENERALITAT. PLAN DE RECUPERACIÓN CALLE GALICIA Y ADYACENTES	0,00	119.907,02	0,00	71.944,21	0,00	11.990,70	59.953,51	59.953,51	47.962,81
		119.907,02	0,00	71.944,21	0,00	59.953,51	0,00	60,00%	83,33%
75006 GENERALITAT. EDIFICANT 2022 CEIP REYES CATÓLICOS	0,00	582.638,45	0,00	0,00	0,00	0,00	0,00	0,00	582.638,45
		582.638,45	0,00	0,00	0,00	0,00	0,00	0,00%	0,00%
75007 GENERALITAT. PREVENCIÓN DE INCENDIOS FORESTALES	0,00	40.103,05	0,00	40.103,05	0,00	40.103,05	0,00	0,00	0,00
		40.103,05	0,00	40.103,05	0,00	0,00	0,00	100,00%	0,00%
75008 GENERALITAT. REFORMA Y MODERNIZACIÓN DE INSTALACIONES DE ESPACIOS ESCÉNICOS	0,00	23.070,14	0,00	23.070,14	0,00	23.070,14	0,00	0,00	0,00
		23.070,14	0,00	23.070,14	0,00	0,00	0,00	100,00%	0,00%
75009 GENERALITAT. MEJORA EQUIPAMIENTO MUSEOS	0,00	7.475,50	0,00	7.475,50	0,00	7.475,50	0,00	0,00	0,00
		7.475,50	0,00	7.475,50	0,00	0,00	0,00	100,00%	0,00%
75011 GENERALITAT. COMPLEMENTARIAS EDIFICANT CEIP RAMBLA DELS MOLINS	0,00	7.267,94	0,00	7.267,94	0,00	0,00	7.267,94	7.267,94	0,00
		7.267,94	0,00	7.267,94	0,00	7.267,94	0,00	100,00%	100,00%
75012 GENERALITAT. EDIFICANT 2023 VIRGEN DEL REMEDIO	0,00	0,00	0,00	0,00	0,00	0,00	0,00	0,00	0,00
		0,00	0,00	0,00	0,00	0,00	0,00	0,00%	0,00%
75080 GENERALITAT. OTRAS SUBVENCIONES	0,00	0,00	0,00	40.000,00	0,00	0,00	40.000,00	40.000,00	-40.000,00
		0,00	0,00	40.000,00	0,00	40.000,00	0,00	0,00%	100,00%
76100 DIPUTACIÓN. AMPLIACIÓN DEL ROCÓDROMO	0,00	66.494,00	0,00	66.494,00	0,00	66.494,00	0,00	0,00	0,00
		66.494,00	0,00	66.494,00	0,00	0,00	0,00	100,00%	0,00%
76101 DIPUTACIÓN. REHABILITACIÓN COLECTOR SANEAMIENTO EN CAMÍ DEL CAMPET	0,00	0,00	0,00	0,00	0,00	0,00	0,00	0,00	0,00
		0,00	0,00	0,00	0,00	0,00	0,00	0,00%	0,00%
76180 OTRAS SUBVENCIONES DE LA DIPUTACIÓN	0,00	15.936,34	0,00	24.063,40	0,00	24.063,40	0,00	0,00	-8.127,06
		15.936,34	0,00	24.063,40	0,00	0,00	0,00	151,00%	0,00%
Total Capítulo 7 Transferencias de capital.	0,00	3.801.183,41	0,00	2.316.675,95	0,00	966.765,95	1.349.910,30	1.349.910,30	1.484.507,46
		3.801.183,41	0,00	2.316.675,95	0,00	1.349.910,30	0,00	60,95%	58,27%
83100	6.010,12	6.010,12	0,00	5.426,13	0,00		2.372,79	2.372,79	583,99

Doc. Validación: 357615PWXSOD316Z7A941MFQR6
 Verificación: https://pierrezelectronica.es/ Documento firmado electrónicamente desde la plataforma esPublico Gestiona | Página 8 de 51



Código de Concepto	Inicial	Actual	Compromisos	DR	DR Anul.	Deudores	I	I Netos	Saldo
Descripción		Modific.	CIC pendiente	DR Netos	DR Canc.	OI	Dev. I	%DR s/Prev	% I Neto s/DRN
REINTEGROS PRÉSTAMOS LARGO PLAZO.		0,00	0,00	5.426,13	0,00	2.372,79	0,00	90,28%	43,73%
87000	0,00	5.634.011,95	0,00	0,00	0,00	0,00	0,00	0,00	5.634.011,95
REMANENTE TESORERÍA GASTOS GENERALES		5.634.011,95	0,00	0,00	0,00	0,00	0,00	0,00%	0,00%
87010	0,00	1.844.349,47	0,00	0,00	0,00	0,00	0,00	0,00	1.844.349,47
REMANENTE TESORERÍA FINANCIACIÓN AFECTADA		1.844.349,47	0,00	0,00	0,00	0,00	0,00	0,00%	0,00%
Total Capítulo 8 Activos financieros.	6.010,12	7.484.371,54	0,00	5.426,13	0,00	3.053,34	2.372,79	2.372,79	7.478.945,41
		7.478.361,42	0,00	5.426,13	0,00	2.372,79	0,00	0,07%	43,73%
Total Ingresos	27.790.476,15	41.455.041,08	0,00	29.793.435,66	0,00	9.679.977,48	20.050.520,68	19.843.290,01	11.931.773,59
		13.664.564,93	0,00	29.523.267,49	62.937,50	20.050.520,68	207.230,67	71,22%	67,21%

Cód. Validación: 3576JSPWSXQD3F6Z2A94MFQR6
Verificación: <https://petrer.sedelectronica.es/>
Documento firmado electrónicamente desde la plataforma esPublico Gestiona | Página 9 de 51



AYUNTAMIENTO DE PETRER

Estado de ejecución de Ingresos (Pptos. Cerrados)

Periodo: 2023

Fecha de listado igual a: 30/09/2023

Periodo	Código de Concepto Descripción	Saldo DR	Rectificaciones	DR Anulados	DR Pendientes	Liquidaciones Canceladas		
						Recaudación	Insolvencia, cobros en especie, prescripciones y otras causas	DR pendiente de cobro
2019	11200 BIENES INMUEBLES NATURALEZA RÚSTICA.	557,47	0,00	0,00	557,47	0,00	280,80	276,67
2020	11200 IMPUESTO BIENES INMUEBLES NATURALEZA RÚSTICA.	1.009,41	0,00	0,00	1.009,41	0,00	0,00	1.009,41
2021	11200 IMPUESTO BIENES INMUEBLES NATURALEZA RÚSTICA.	959,47	0,00	0,00	959,47	0,00	0,00	959,47
2018	11200 BIENES INMUEBLES NATURALEZA RÚSTICA.	4.222,41	0,00	0,00	4.222,41	0,00	0,00	4.222,41
2022	11200 IMPUESTO BIENES INMUEBLES NATURALEZA RÚSTICA.	2.346,64	0,00	0,00	2.346,64	1.293,92	0,00	1.052,72
2020	11300 IMPUESTO BIENES INMUEBLES NATURALEZA URBANA.	449.199,67	0,00	0,00	449.199,67	25.712,93	991,77	420.494,97
2022	11300 IMPUESTO BIENES INMUEBLES NATURALEZA URBANA.	928.958,10	0,00	0,00	928.958,10	613.958,52	347,55	289.652,03
2014	11300 BIENES INMUEBLES NATURALEZA URBANA.	63.535,52	0,00	0,00	63.535,52	3.268,01	68,80	60.198,71
2018	11300 BIENES INMUEBLES NATURALEZA URBANA.	305.547,80	0,00	0,00	305.547,80	40.690,41	682,19	255.175,20
2021	11300 IMPUESTO BIENES INMUEBLES NATURALEZA URBANA.	273.657,95	0,00	0,00	273.657,95	22.846,01	090,63	246.721,31
2019	11300 BIENES INMUEBLES NATURALEZA URBANA.	227.550,84	0,00	0,00	227.550,84	17.243,56	264,23	205.043,05
2019	11500 IMPUESTO VEHÍCULOS TRACC. MECÁNICA.	34.613,98	0,00	0,00	34.613,98	1.258,23	122,40	28.233,35
2018	11500 IMPUESTO VEHÍCULOS TRACC. MECÁNICA.	32.745,51	0,00	0,00	32.745,51	929,46	843,07	30.972,98
2020	11500 IMPUESTO VEHÍCULOS TRACC. MECÁNICA.	74.394,61	0,00	0,00	74.394,61	3.603,91	699,85	67.090,85
2022	11500 IMPUESTO VEHÍCULOS TRACC. MECÁNICA.	121.929,24	0,00	0,00	121.929,24	36.818,82	881,55	80.228,87
2021	11500 IMPUESTO VEHÍCULOS TRACC. MECÁNICA.	68.351,54	0,00	0,00	68.351,54	5.372,17	730,45	57.248,92
2021	11600 IMPUESTO INCREMENTO VALOR TERRENOS.	20.774,34	0,00	0,00	20.774,34	1.286,46	517,82	13.970,06

Cód. Validación: 3576JSPWXSQD3F6Z2A94MFQR6
 Verificación: https://petrer.sedelectronica.es/
 Documento firmado electrónicamente desde la plataforma esPublico Gestiona



Periodo	Código de Concepto Descripción	Saldo DR	Rectificaciones	DR Anulados	DR Pendientes	Liquidaciones Canceladas		
						Recaudación	Insolvencia, cobros en especie, prescripciones y otras causas	DR pendiente de cobro
2022	11600 IMPUESTO INCREMENTO VALOR TERRENOS.	139.529,34	0,00	0,00	139.529,34	89.628,15	5.521,06	44.380,13
2020	11600 IMPUESTO INCREMENTO VALOR TERRENOS.	130.068,97	0,00	0,00	130.068,97	4.254,60	13.479,55	112.334,82
2021	13000 IMPUESTO ACTIVIDADES ECONÓMICAS.	76.656,85	0,00	0,00	76.656,85	825,61	0,00	75.831,24
2022	13000 IMPUESTO ACTIVIDADES ECONÓMICAS.	31.044,86	0,00	0,00	31.044,86	18.422,12	0,00	12.622,74
2020	13000 IMPUESTO ACTIVIDADES ECONÓMICAS.	4.589,17	0,00	0,00	4.589,17	240,73	2.494,82	1.853,62
	Total Capítulo 1 Impuestos directos.	2.992.243,69	0,00	0,00	2.992.243,69	887.653,62	95.016,54	2.009.573,53
2022	29000 IMPTO. CONSTRUCC., INSTALAC. Y OBRAS.	234.659,46	0,00	0,00	234.659,46	0,00	158.648,19	76.011,27
	Total Capítulo 2 Impuestos indirectos.	234.659,46	0,00	0,00	234.659,46	0,00	158.648,19	76.011,27
2021	30200 SERVICIO DE RECOGIDA DE BASURAS.	32.838,70	0,00	0,00	32.838,70	3.296,60	312,89	28.229,21
2022	30200 SERVICIO DE RECOGIDA DE BASURAS.	138.154,90	0,00	0,00	138.154,90	97.579,00	2270,44	39.305,46
2020	30200 SERVICIO DE RECOGIDA DE BASURAS.	49.477,58	0,00	0,00	49.477,58	6.027,40	394,71	37.055,47
2021	31200 ESCUELAS INFANTILES.	205,20	0,00	0,00	205,20	0,00	0,00	205,20
2022	31200 ESCUELAS INFANTILES.	1.098,19	0,00	0,00	1.098,19	954,55	15,74	127,90
2016	31200 ESCUELAS INFANTILES.	295,09	0,00	0,00	295,09	0,00	0,00	295,09
2021	31404 UTILIZACIÓN DEPENDENCIAS MUNICIPALES	21,00	0,00	0,00	21,00	0,00	0,00	21,00
2014	31405 TENENCIA DE ANIMALES	12,00	0,00	0,00	12,00	0,00	0,00	12,00
2015	31405 TENENCIA DE ANIMALES	893,34	0,00	0,00	893,34	0,00	24,00	869,34
2022	32100 LICENCIAS URBANÍSTICAS.	83.597,44	0,00	0,00	83.597,44	0,00	0,00	83.597,44
2014	32800 MERCADOS Y LONJAS.	25,44	0,00	0,00	25,44	0,00	0,00	25,44
2022	32800 MERCADOS Y LONJAS.	526,54	0,00	0,00	526,54	401,90	0,00	124,64
2021	32800	1.609,97	0,00	0,00	1.609,97	1.039,76	0,00	570,21

Cód. Validación: 3576JSPWXSQD3F6ZAP4MFQR6
 Verificación: https://petri.sedelectronica.es/
 Documento firmado electrónicamente desde la plataforma esPublico Gestiona | P. 11 de 51



Periodo	Código de Concepto Descripción	Saldo DR	Rectificaciones	DR Anulados	DR Pendientes	Liquidaciones Canceladas			
						Recaudación	Insolvencia, cobros en especie, prescripciones y otras causas	DR pendiente de cobro	
	MERCADOS Y LONJAS.								
2020	32800	3.579,50	0,00	0,00	3.579,50	0,00	0,00	3.579,50	
	MERCADOS Y LONJAS.								
2022	33100	5.971,91	0,00	0,00	5.971,91	4.077,20	0,00	1.894,71	
	ENTRADA DE VEHÍCULOS.								
2018	33100	2.667,76	0,00	0,00	2.667,76	0,00	0,00	2.667,76	
	ENTRADA DE VEHÍCULOS.								
2021	33100	1.115,40	0,00	0,00	1.115,40	0,00	0,00	1.115,40	
	ENTRADA DE VEHÍCULOS.								
2020	33100	6.977,63	0,00	0,00	6.977,63	0,00	0,00	6.977,63	
	ENTRADA DE VEHÍCULOS.								
2019	33100	4.894,38	0,00	0,00	4.894,38	0,00	182,90	4.711,48	
	ENTRADA DE VEHÍCULOS.								
2022	33200	3.729,61	0,00	0,00	3.729,61	3.725,53	0,00	4,08	
	EMPRESAS SERVICIOS DE SUMINISTROS.								
2017	33500	122,03	0,00	0,00	122,03	0,00	0,00	122,03	
	MESAS Y SILLAS.								
2018	33500	1.635,55	0,00	0,00	1.635,55	0,00	424,88	1.210,67	
	MESAS Y SILLAS.								
2022	33500	5.808,29	0,00	0,00	5.808,29	1.176,25	0,00	4.632,04	
	MESAS Y SILLAS.								
2019	33500	2.489,98	0,00	0,00	2.489,98	0,00	826,72	1.663,26	
	MESAS Y SILLAS.								
2009	33900	226,92	0,00	0,00	226,92	45,73	0,00	181,19	
	MERCANCIAS, VALLAS Y ANDAMIOS								
2020	33900	235,90	0,00	0,00	235,90	91,46	45,73	98,71	
	MERCANCÍAS, VALLAS Y OTROS.								
2022	33900	5.069,54	0,00	0,00	5.069,54	4.657,97	0,00	411,57	
	MERCANCÍAS, VALLAS Y OTROS.								
2021	33900	351,47	0,00	0,00	351,47	351,47	0,00	0,00	
	MERCANCÍAS, VALLAS Y OTROS.								
2017	33901	919,60	0,00	0,00	919,60	0,00	0,00	919,60	
	PUESTOS DE VENTA, ATRACCIONES Y OTROS.								
2022	33902	474,16	0,00	0,00	474,16	0,00	1,46	472,70	
	CAJEROS AUTOMÁTICOS.								
2022	34100	121,73	0,00	0,00	121,73	121,73	0,00	0,00	
	SERVICIO AYUDA A DOMICILIO.								
2020	34100	86,82	0,00	0,00	86,82	0,00	48,70	38,12	
	SERVICIO AYUDA A DOMICILIO.								
2022	36000	1.080,00	0,00	0,00	1.080,00	1.080,00	0,00	0,00	
	VENTA DE EFECTOS Y BIENES.								
2016	36001	371,15	0,00	0,00	371,15	0,00	0,00	371,15	

Cód. Validación: 3476JSPWXSXQD3F6Z2A94MFQR6
 Verificación: https://petrer.sedelectronica.es/
 Documento firmado electrónicamente desde la plataforma esPublico Gestiona | Página 12 de 51



Periodo	Código de Concepto Descripción	Saldo DR	Rectificaciones	DR Anulados	DR Pendientes	Liquidaciones Canceladas		
						Recaudación	Insolvencia, cobros en especie, prescripciones y otras causas	DR pendiente de cobro
	PUBLICACIONES.							
2020	36001 VENTA DE PUBLICACIONES	475,96	0,00	0,00	475,96	0,00	0,00	475,96
2017	36001 PUBICACIONES.	15,38	0,00	0,00	15,38	0,00	0,00	15,38
2021	39100 MULTAS POR INFRACCIONES URBANÍSTICAS.	12.093,86	0,00	0,00	12.093,86	254,32	0,00	11.839,54
2020	39100 MULTAS POR INFRACCIONES URBANÍSTICAS.	17.892,33	0,00	0,00	17.892,33	0,00	17.892,33	0,00
2022	39100 MULTAS POR INFRACCIONES URBANÍSTICAS.	8.915,00	0,00	0,00	8.915,00	4.490,15	0,00	4.424,85
2014	39100 MULTAS POR INFRACCIONES URBANÍSTICAS.	159,85	0,00	0,00	159,85	127,74	0,00	32,11
2021	39120 MULTAS INFRACCIONES CIRCULACIÓN.	23.867,57	0,00	0,00	23.867,57	1.731,64	3.794,26	18.341,67
2020	39120 MULTAS INFRACCIONES CIRCULACIÓN.	25.497,88	0,00	0,00	25.497,88	1.223,97	1.540,00	22.733,91
2019	39120 MULTAS INFRACCIONES CIRCULACIÓN.	10.060,39	0,00	0,00	10.060,39	1.112,27	356,97	591,15
2022	39120 MULTAS INFRACCIONES CIRCULACIÓN.	52.648,92	0,00	0,00	52.648,92	14.146,59	051,32	33.451,01
2008	39190 MULTAS DE TRAFICO	310,00	0,00	0,00	310,00	0,00	0,00	310,00
2011	39190 OTRAS MULTAS Y SANCIONES.	6.372,20	0,00	0,00	6.372,20	0,00	0,00	6.372,20
2007	39190 MULTAS DE TRAFICO	310,00	0,00	0,00	310,00	0,00	0,00	310,00
2010	39190 OTRAS MULTAS Y SANCIONES.	1.085,13	0,00	0,00	1.085,13	0,00	0,00	1.085,13
2013	39190 OTRAS MULTAS Y SANCIONES.	4.888,62	0,00	0,00	4.888,62	0,00	0,00	4.888,62
2014	39190 OTRAS MULTAS Y SANCIONES.	9.183,64	0,00	0,00	9.183,64	0,00	0,00	9.183,64
2016	39190 OTRAS MULTAS Y SANCIONES.	1.850,00	0,00	0,00	1.850,00	0,00	0,00	1.850,00
2017	39190 OTRAS MULTAS Y SANCIONES.	352,16	0,00	0,00	352,16	0,00	0,00	352,16
2022	39190 OTRAS MULTAS Y SANCIONES.	3.754,01	0,00	0,00	3.754,01	988,72	700,00	2.065,29
2021	39191 MULTAS COERCITIVAS	906,98	0,00	0,00	906,98	788,84	0,00	118,14
2018	39191	1.196,16	0,00	0,00	1.196,16	0,00	171,76	1.024,40

Cód. Validación: 3476JSPWXSXQD3F6Z2A94MFQR6
 Verificación: https://petrer.sedelectronica.es/
 Documento firmado electrónicamente desde la plataforma esPublico Gestiona | Págin 13 de 51



Periodo	Código de Concepto Descripción	Saldo DR	Rectificaciones	DR Anulados	DR Pendientes	Liquidaciones Canceladas		
						Recaudación	Insolvencia, cobros en especie, prescripciones y otras causas	DR pendiente de cobro
	MULTAS COERCITIVAS							
2019	39191	806,11	0,00	0,00	806,11	0,00	0,00	806,11
	MULTAS COERCITIVAS							
2020	39191	100,78	0,00	0,00	100,78	19,23	0,00	81,55
	MULTAS COERCITIVAS							
2022	39191	13.453,77	0,00	0,00	13.453,77	6.612,06	411,40	6.430,31
	MULTAS COERCITIVAS							
2019	39192	398,87	0,00	0,00	398,87	0,00	200,00	198,87
	MULTAS POR PROTECCIÓN ANIMAL							
2022	39211	135,13	0,00	0,00	135,13	135,13	0,00	0,00
	RECARGO DE APREMIO.							
2022	39300	812,31	0,00	0,00	812,31	812,31	0,00	0,00
	INTERESES DE DEMORA							
2021	39300	335,88	0,00	0,00	335,88	335,88	0,00	0,00
	INTERESES DE DEMORA							
2021	39800	972,84	0,00	0,00	972,84	0,00	0,00	972,84
	INDEMNIZACIONES DE SEGUROS.							
2020	39900	17.892,33	0,00	0,00	17.892,33	0,00	0,00	17.892,33
	OTROS INGRESOS DIVERSOS							
2022	39900	63.161,80	0,00	0,00	63.161,80	8.154,87	866,61	49.140,32
	OTROS INGRESOS DIVERSOS							
2021	39900	674,45	0,00	0,00	674,45	0,00	0,00	674,45
	OTROS INGRESOS DIVERSOS							
2019	39906	316,56	0,00	0,00	316,56	0,00	0,00	316,56
	DAÑOS A BIENES MUNICIPALES POR PARTICULARES							
2020	39906	477,56	0,00	0,00	477,56	0,00	0,00	477,56
	DAÑOS A BIENES MUNICIPALES POR PARTICULARES							
2022	39906	170,90	0,00	0,00	170,90	0,00	0,00	170,90
	DAÑOS A BIENES MUNICIPALES POR PARTICULARES							
2013	39990	9.388,39	0,00	0,00	9.388,39	0,00	0,00	9.388,39
	OTROS INGRESOS DIVERSOS.							
2017	39990	199.709,38	0,00	0,00	199.709,38	0,00	0,00	199.709,38
	OTROS INGRESOS DIVERSOS.							
	Total Capítulo 3 Tasas, precios públicos y otros ingresos.	847.327,82	0,00	0,00	847.327,82	165.560,27	532,82	627.234,73
2022	45002	640.440,00	0,00	0,00	640.440,00	640.440,00	0,00	0,00
	ATENCIÓN PRIMARIA DE CARÁCTER BÁSICO							
2022	45005	42.530,00	0,00	0,00	42.530,00	42.530,00	0,00	0,00
	CENTRO DE DÍA PARA INFANCIA Y ADOLESCENCIA							
2021	45008	5.090,80	0,00	0,00	5.090,80	0,00	0,00	0,00
	SERVICIO DE SALUD MENTAL							
2021	45015	3.521,69	0,00	0,00	3.521,69	3.521,69	0,00	0,00

Cód. Validación: 3576JSPWXSXQD3F6Z2A94MFQR6
 Verificación: https://petrer.sedelectronica.es/
 Documento firmado electrónicamente desde la plataforma esPublico Gestiona | Págin 14 de 51



Periodo	Código de Concepto Descripción	Saldo DR	Rectificaciones	DR Anulados	DR Pendientes	Liquidaciones Canceladas		DR pendiente de cobro
						Recaudación	Insolvencia, cobros en especie, prescripciones y otras causas	
	GENERALITAT. EXHUMACIÓN E IDENTIFICACIÓN VÍCTIMAS DESAPARECIDAS GUERRA CIVIL							
2022	45026	4.972,00	0,00	0,00	4.972,00	4.911,66	60,34	0,00
	GENERALITAT. VOLUNTARIADO AMBIENTAL							
2021	45027	17.990,01	0,00	0,00	17.990,01	0,00	17.990,01	0,00
	GENERALITAT. ECOVID 2021							
2022	45028	9.000,00	0,00	0,00	9.000,00	9.000,00	0,00	0,00
	GENERALITAT. PLANES RIESGO SÍSMICO							
2022	45030	10.498,40	0,00	0,00	10.498,40	10.498,40	0,00	0,00
	ESCUELAS INFANTILES.							
2022	45031	203.300,26	0,00	0,00	203.300,26	203.300,26	0,00	0,00
	GENERALITAT. EXPLUS 2022							
2022	45032	35.536,80	0,00	0,00	35.536,80	35.536,80	0,00	0,00
	GENERALITAT. ACTIVIDADES EXTRAESCOLARES 2022							
2022	45033	5.117,16	0,00	0,00	5.117,16	247,60	4.869,56	0,00
	GENERALITAT. ERTEFE 2022							
2022	45080	133.009,93	0,00	0,00	133.009,93	88.219,02	0,00	44.790,91
	GENERALITAT. OTRAS SUBVENCIONES.							
2022	46102	171.694,00	0,00	0,00	171.694,00	171.693,93	0,07	0,00
	DIPUTACIÓN. SUBVENCIONES PARA MINIMIZAR EL IMPACTO DEL COVID-19 EN PYMES							
2022	46104	43.367,00	0,00	0,00	43.367,00	43.367,00	0,00	0,00
	DIPUTACIÓN. SUBVENCIONES PARA MINIMIZAR EL IMPACTO DEL COVID-19 PRESTACIONES SOCIALES							
2022	46105	30.357,00	0,00	0,00	30.357,00	0,00	30.357,00	0,00
	DIPUTACIÓN. PRESTACIONES ACOGIDA REFUGIADOS Y POBREZA ENERGÉTICA							
2022	46110	9.517,20	0,00	0,00	9.517,20	7.207,20	310,00	0,00
	DIPUTACIÓN. FESTIVAL ARTES ESCÉNICAS							
2022	46111	912,22	0,00	0,00	912,22	0,00	0,00	912,22
	DIPUTACIÓN. ACTUACIONES DESARROLLO ECONOMÍO Y SECTORES PRODUCTIVOS							
2022	46112	170.730,00	0,00	0,00	170.730,00	170.730,00	0,00	0,00
	DIPUTACIÓN. CAMPAÑA FOMENTO BONO-CONSUMO							
2022	46113	171.694,00	0,00	0,00	171.694,00	171.694,00	0,00	0,00
	DIPUTACIÓN. SUBVENCIONES PARA MINIMIZAR EL IMPACTO DE LA CRISIS ENERGÉTICA							
2022	46114	171.694,00	0,00	0,00	171.694,00	171.694,00	0,00	0,00
	DIPUTACIÓN. CAMPAÑA FOMENTO BONO-CONSUMO NAVIDAD							
2022	46180	19.972,30	0,00	0,00	19.972,30	15.803,83	168,47	0,00
	OTRAS SUBVENCIONES DE LA DIPUTACIÓN.							
	Total Capítulo 4 Transferencia corrientes.	1.900.944,77	0,00	0,00	1.900.944,77	1.790.395,39	846,25	45.703,13

Cód. Validación: 3576JSPW5XQD3F6Z2A94MFQR6
 Verificación: https://petrer.sedelectronica.es/
 Documento firmado electrónicamente desde la plataforma esPublico Gestiona | Página 15 de 51



Periodo	Código de Concepto Descripción	Saldo DR	Rectificaciones	DR Anulados	DR Pendientes	Liquidaciones Canceladas		
						Recaudación	Insolvencia, cobros en especie, prescripciones y otras causas	DR pendiente de cobro
2021	55000 CONCESIONES ADMINISTRATIVAS.	5.232,03	0,00	0,00	5.232,03	0,00	0,00	5.232,03
2022	55000 CONCESIONES ADMINISTRATIVAS.	4.529,50	0,00	0,00	4.529,50	4.529,50	0,00	0,00
	Total Capítulo 5 Ingresos patrimoniales.	9.761,53	0,00	0,00	9.761,53	4.529,50	0,00	5.232,03
2022	75005 GENERALITAT. MEJORA ACCESIBILIDAD COLEGIO REINA SOFÍA	18.790,70	0,00	0,00	18.790,70	18.790,70	0,00	0,00
2022	75006 GENERALITAT. MEJORA Y MODERNIZACIÓN ÁREA INDUSTRIAL SAN RAFAEL	197.222,08	0,00	0,00	197.222,08	105.318,83	91.903,25	0,00
2022	75007 GENERALITAT. MEJORA Y MODERNIZACIÓN POLÍGONO INDUSTRIAL PEDRERES	197.217,83	0,00	0,00	197.217,83	0,00	0,00	197.217,83
2022	75008 GENERALITAT. MEJORA Y MODERNIZACIÓN POLÍGONO INDUSTRIAL SALINETAS	197.222,76	0,00	0,00	197.222,76	172.423,92	24.798,84	0,00
2022	75009 GENERALITAT. MODERNIZACIÓN Y GESTIÓN SOSTENIBLE DE INFRAESTRUCTURAS	32.321,82	0,00	0,00	32.321,82	0,00	0,00	32.321,82
2022	75010 GENERALITAT. COMPLEMENTARIAS EDIFICANT CEIP LA FOIA	14.399,93	0,00	0,00	14.399,93	0,00	0,00	14.399,93
2022	75012 GENERALITAT. COMPLEMENTARIAS EDIFICANT CEIP REINA SOFÍA	31.392,71	0,00	0,00	31.392,71	15.696,12	15.696,59	0,00
2022	75013 GENERALITAT. ACTUACIONES DE EMERGENCIA CASTILLO	133.646,68	0,00	0,00	133.646,68	40.094,00	0,00	93.552,68
2022	75014 GENERALITAT. ADQUISICIÓN MATERIAL BIBLIOGRÁFICO	13.956,00	0,00	0,00	13.956,00	13.956,00	0,00	0,00
2022	75080 GENERALITAT. OTRAS SUBVENCIONES	19.535,26	0,00	0,00	19.535,26	19.535,26	0,00	0,00
2021	76101 DIPUTACIÓN. REFORMA Y AMPLIACIÓN PISCINA SAN FERNANDO	967.104,00	0,00	0,00	967.104,00	0,00	0,00	967.104,00
2022	76180 OTRAS SUBVENCIONES DE LA DIPUTACIÓN	4.551,81	0,00	0,00	4.551,81	0,00	0,00	4.551,81
	Total Capítulo 7 Transferencias de capital.	1.827.361,58	0,00	0,00	1.827.361,58	385.814,83	398,68	1.309.148,07
2022	83100 REINTEGROS PRÉSTAMOS LARGO PLAZO.	2.434,08	0,00	0,00	2.434,08	2.434,08	0,00	0,00
	Total Capítulo 8 Activos financieros.	2.434,08	0,00	0,00	2.434,08	2.434,08	0,00	0,00

Cód. Validación: 3576JSPWXSQD3F6Z2A94MFQR6
 Verificación: <https://petret.sedelectronica.es/>
 Documento firmado electrónicamente desde la plataforma esPublico Gestiona | Página 16 de 51



Periodo	Código de Concepto Descripción	Saldo DR	Rectificaciones	DR Anulados	DR Pendientes	Liquidaciones Canceladas		DR pendiente de cobro
						Recaudación	Insolvencia, cobros en especie, prescripciones y otras causas	
	Total Ingresos	7.814.732,93	0,00	0,00	7.814.732,93	3.236.387,69	505.442,48	4.072.902,76

Cód. Validación: 3576JSPWSXQD3F6Z2A94MFQR6
Verificación: <https://petrer.sedelectronica.es/>
Documento firmado electrónicamente desde la plataforma esPublico Gestiona | Página 17 de 51



Los datos pueden no estar actualizados para la fecha indicada

Rem	Código de la Partida	Inicial	Modificación	Actual	A	D	O	P	RP	Saldo	%	%O /Cr
	Descripción	Vinculación	Inc. Rem.	RC Pdt. + ND	A pendiente	D pendiente	O pendiente	P pendiente	Reintegros	Remanente	%Ds/Cr	%RPs/O
	132/12000	20.157,50	0,00	20.157,50	13.943,68	13.943,68	13.943,68	13.943,68	13.943,68	6.213,82	30,83%	69,17%
	SUELDOS DEL GRUPO A1. POLICÍA LOCAL.	1*/1*	0,00	0,00	0,00	0,00	0,00	0,00	0,00	6.213,82	69,17%	100,00%
	132/12001	97.989,04	-33.621,54	64.367,50	18.899,75	18.899,75	18.899,75	18.899,75	18.899,75	45.467,75	70,64%	29,36%
	SUELDOS DEL GRUPO A2. POLICÍA LOCAL.	1*/1*	0,00	0,00	0,00	0,00	0,00	0,00	0,00	45.467,75	19,29%	100,00%
	132/12002	115.390,72	-9.737,70	105.653,02	30.789,16	30.789,16	30.789,16	30.789,16	30.789,16	74.863,86	70,86%	29,14%
	SUELDOS DEL GRUPO B POLICÍA LOCAL	1*/1*	0,00	0,00	0,00	0,00	0,00	0,00	0,00	74.863,86	26,68%	100,00%
	132/12003	619.863,24	9.221,84	629.085,08	382.221,28	382.221,28	382.221,28	382.221,28	382.221,28	246.863,80	39,24%	60,76%
	SUELDOS DEL GRUPO C1. POLICÍA LOCAL.	1*/1*	0,00	0,00	0,00	0,00	0,00	0,00	722,91	246.863,80	60,76%	100,00%
	132/12004	10.606,78	-7.955,09	2.651,69	1.818,92	1.818,92	1.818,92	1.818,92	1.818,92	832,77	31,41%	68,59%
	SUELDOS DEL GRUPO C2. POLICÍA LOCAL.	1*/1*	0,00	0,00	0,00	0,00	0,00	0,00	0,00	832,77	17,15%	100,00%
	132/12006	143.629,00	0,00	143.629,00	93.282,57	93.282,57	93.282,57	93.282,57	93.282,57	50.346,43	35,05%	64,95%
	TRIENIOS. POLICÍA LOCAL	1*/1*	0,00	0,00	0,00	0,00	0,00	0,00	264,20	50.346,43	64,95%	100,00%
	132/12100	347.843,88	-20.029,26	327.814,62	189.784,07	189.784,07	189.784,07	189.784,07	189.784,07	138.030,55	42,11%	57,89%
	COMPLEMENTO DE DESTINO. POLICÍA LOCAL.	1*/1*	0,00	0,00	0,00	0,00	0,00	0,00	406,52	138.030,55	54,49%	100,00%
	132/12101	557.300,24	-35.983,58	521.316,66	287.428,61	287.428,61	287.428,61	287.428,61	287.428,61	233.888,05	44,86%	55,14%
	COMPLEMENTO ESPECÍFICO. POLICÍA LOCAL.	1*/1*	0,00	0,00	0,00	0,00	0,00	0,00	499,13	233.888,05	51,58%	100,00%
	132/15000	356.380,87	-51.021,94	305.358,93	176.178,31	176.178,31	176.178,31	176.178,31	176.178,31	129.180,62	42,30%	57,70%
	PRODUCTIVIDAD. POLICÍA LOCAL.	1*/1*	0,00	0,00	0,00	0,00	0,00	0,00	0,00	129.180,62	49,44%	100,00%
	132/15100	90.000,00	87.793,01	177.793,01	169.103,96	169.103,96	169.103,96	169.103,96	167.304,73	8.689,05	4,89%	95,11%
	GRATIFICACIONES SERV.EXTRAORD.POLICIA	1*/1*	0,00	0,00	0,00	0,00	0,00	0,00	0,00	8.689,05	95,11%	98,94%
	132/16000	918.244,53	-11.846,13	906.398,40	559.111,65	559.111,65	559.111,65	559.111,65	559.111,65	347.286,75	38,32%	61,68%
	SEGURIDAD SOCIAL. POLICÍA LOCAL.	1*/1*	0,00	0,00	0,00	0,00	0,00	0,00	7.736,88	347.286,75	60,55%	100,00%
	132/16209	232.202,40	0,00	232.202,40	136.656,62	136.656,62	136.656,62	136.656,62	136.656,62	95.545,78	41,15%	58,85%
	FONDO SOCIAL POLICÍA LOCAL	*/16209*	0,00	0,00	0,00	0,00	0,00	0,00	0,00	95.545,78	58,85%	100,00%
	151/12000	57.490,58	0,00	57.490,58	26.972,98	26.972,98	26.972,98	26.972,98	26.972,98	30.517,60	53,08%	46,92%
	SUELDOS DEL GRUPO A1. URBANISMO.	1*/1*	0,00	0,00	0,00	0,00	0,00	0,00	0,00	30.517,60	46,92%	100,00%
	151/12001	81.489,52	-2.452,94	79.036,58	44.302,75	44.302,75	44.302,75	44.302,75	44.302,75	34.733,83	43,95%	56,05%
	SUELDOS DEL GRUPO A2. URBANISMO.	1*/1*	0,00	0,00	0,00	0,00	0,00	0,00	0,00	34.733,83	51,01%	100,00%
	151/12003	63.116,94	0,00	63.116,94	44.594,22	44.594,22	44.594,22	44.594,22	44.594,22	18.522,72	29,35%	70,65%
	SUELDOS DEL GRUPO C1. URBANISMO.	1*/1*	0,00	0,00	0,00	0,00	0,00	0,00	0,00	18.522,72	70,65%	100,00%
	151/12006	32.439,52	0,00	32.439,52	18.928,87	18.928,87	18.928,87	18.928,87	18.928,87	13.510,65	41,65%	58,35%
	TRIENIOS. URBANISMO	1*/1*	0,00	0,00	0,00	0,00	0,00	0,00	0,00	13.510,65	58,35%	100,00%
	151/12100	90.019,08	-1.776,00	88.243,08	53.481,42	53.481,42	53.481,42	53.481,42	53.481,42	34.761,66	39,39%	60,61%
	COMPLEMENTO DE DESTINO. URBANISMO.	1*/1*	0,00	0,00	0,00	0,00	0,00	0,00	0,00	34.761,66	57,89%	100,00%

Cód. Validación: 3576JSPW\$XOD3F6Z2A94MFQR6
 Verificación: https://petrer.sedelectronica.es/
 Documento firmado electrónicamente desde la plataforma esPublico Gestiona | P. 18 de 51



Rem	Código de la Partida	Inicial	Modificación	Actual	A	D	O	P	RP	Saldo	%	%O /Cr
	Descripción	Vinculación	Inc. Rem.	RC Pdt. + ND	A pendiente	D pendiente	O pendiente	P pendiente	Reintegros	Remanente	%Ds/Cr	%RPs/O
	151/12101	122.363,78	-2.972,28	119.391,50	65.118,62	65.118,62	65.118,62	65.118,62	65.118,62	54.272,88	45,46%	54,54%
	COMPLEMENTO ESPECÍFICO. URBANISMO.	1*/1*	0,00	0,00	0,00	0,00	0,00	0,00	0,00	54.272,88	52,33%	100,00%
	151/15000	26.221,10	0,00	26.221,10	18.136,66	18.136,66	18.136,66	18.136,66	18.136,66	8.084,44	30,83%	69,17%
	PRODUCTIVIDAD. URBANISMO.	1*/1*	0,00	0,00	0,00	0,00	0,00	0,00	0,00	8.084,44	69,17%	100,00%
	151/16000	132.800,75	3.197,98	135.998,73	82.519,78	82.519,78	82.519,78	82.519,78	82.519,78	53.478,95	39,32%	60,68%
	SEGURIDAD SOCIAL. URBANISMO.	1*/1*	0,00	0,00	0,00	0,00	0,00	0,00	0,00	53.478,95	60,68%	100,00%
	151/16209	48.687,60	0,00	48.687,60	30.475,06	30.475,06	30.475,06	30.475,06	30.475,06	18.212,54	37,41%	62,59%
	FONDO SOCIAL URBANISMO	*/16209*	0,00	0,00	0,00	0,00	0,00	0,00	0,00	18.212,54	62,59%	100,00%
	1531/12001	32.982,82	0,00	32.982,82	22.917,29	22.917,29	22.917,29	22.917,29	22.917,29	10.065,53	30,52%	69,48%
	SUELDOS DEL GRUPO A2. VIAS PÚBLICAS	1*/1*	0,00	0,00	0,00	0,00	0,00	0,00	0,00	10.065,53	69,48%	100,00%
	1531/12003	50.345,60	-8.364,10	41.981,50	26.191,62	26.191,62	26.191,62	26.191,62	26.191,62	15.789,88	37,61%	62,39%
	SUELDOS DEL GRUPO C1. VIAS PÚBLICAS	1*/1*	0,00	0,00	0,00	0,00	0,00	0,00	0,00	15.789,88	52,02%	100,00%
	1531/12004	149.094,14	0,00	149.094,14	95.289,33	95.289,33	95.289,33	95.289,33	95.289,33	53.804,81	36,09%	63,91%
	SUELDOS DEL GRUPO C2. VIAS PÚBLICAS.	1*/1*	0,00	0,00	0,00	0,00	0,00	0,00	0,00	53.804,81	63,91%	100,00%
	1531/12006	31.202,68	0,00	31.202,68	18.034,94	18.034,94	18.034,94	18.034,94	18.034,94	13.167,74	42,20%	57,80%
	TRIENIOS. VIAS PÚBLICAS	1*/1*	0,00	0,00	0,00	0,00	0,00	0,00	0,00	13.167,74	57,80%	100,00%
	1531/12100	95.532,24	-4.035,86	91.496,38	62.734,91	62.734,91	62.734,91	62.734,91	62.734,91	28.761,47	31,43%	68,57%
	COMPLEMENTO DE DESTINO. VIAS PÚBLICAS.	1*/1*	0,00	0,00	0,00	0,00	0,00	0,00	0,00	28.761,47	65,67%	100,00%
	1531/12101	99.401,82	-2.654,56	96.747,26	62.040,97	62.040,97	62.040,97	62.040,97	62.040,97	34.706,29	35,87%	64,13%
	COMPLEMENTO ESPECÍFICO. VIAS PÚBLICAS.	1*/1*	0,00	0,00	0,00	0,00	0,00	0,00	0,00	34.706,29	62,41%	100,00%
	1531/15000	16.125,66	0,00	16.125,66	14.482,54	14.482,54	14.482,54	14.482,54	14.482,54	1.643,12	10,19%	89,81%
	PRODUCTIVIDAD. VIAS PÚBLICAS.	1*/1*	0,00	0,00	0,00	0,00	0,00	0,00	0,00	1.643,12	89,81%	100,00%
	1531/16000	165.142,92	0,00	165.142,92	130.270,10	130.270,10	130.270,10	130.270,10	130.270,10	34.872,82	21,12%	78,88%
	SEGURIDAD SOCIAL. VIAS PÚBLICAS.	1*/1*	0,00	0,00	0,00	0,00	0,00	0,00	0,00	34.872,82	78,88%	100,00%
	1531/16209	71.158,80	0,00	71.158,80	49.109,23	49.109,23	49.109,23	49.109,23	49.109,23	22.049,57	30,99%	69,01%
	FONDO SOCIAL VIAS PÚBLICAS	*/16209*	0,00	0,00	0,00	0,00	0,00	0,00	0,00	22.049,57	69,01%	100,00%
	161/12003	12.612,82	0,00	12.612,82	8.815,64	8.815,64	8.815,64	8.815,64	8.815,64	3.797,18	30,11%	69,89%
	SUELDOS DEL GRUPO C1. AGUAS.	1*/1*	0,00	0,00	0,00	0,00	0,00	0,00	0,00	3.797,18	69,89%	100,00%
	161/12006	2.203,92	0,00	2.203,92	1.561,11	1.561,11	1.561,11	1.561,11	1.561,11	642,81	29,17%	70,83%
	TRIENIOS. AGUAS	1*/1*	0,00	0,00	0,00	0,00	0,00	0,00	0,00	642,81	70,83%	100,00%
	161/12100	4.878,24	0,00	4.878,24	3.658,68	3.658,68	3.658,68	3.658,68	3.658,68	1.219,56	25,00%	75,00%
	COMPLEMENTO DE DESTINO. AGUAS.	1*/1*	0,00	0,00	0,00	0,00	0,00	0,00	0,00	1.219,56	75,00%	100,00%
	161/12101	4.645,48	0,00	4.645,48	3.318,20	3.318,20	3.318,20	3.318,20	3.318,20	1.327,28	28,57%	71,43%
	COMPLEMENTO ESPECÍFICO. AGUAS.	1*/1*	0,00	0,00	0,00	0,00	0,00	0,00	0,00	1.327,28	71,43%	100,00%
	161/15000	663,64	0,00	663,64	655,55	655,55	655,55	655,55	655,55	8,09	1,22%	98,78%
	PRODUCTIVIDAD. AGUAS.	1*/1*	0,00	0,00	0,00	0,00	0,00	0,00	0,00	8,09	98,78%	100,00%
	161/16000	9.044,58	0,00	9.044,58	6.957,38	6.957,38	6.957,38	6.957,38	6.957,38	2.087,20	23,08%	76,92%
	SEGURIDAD SOCIAL. AGUAS.	1*/1*	0,00	0,00	0,00	0,00	0,00	0,00	0,00	2.087,20	76,92%	100,00%
	161/16209	3.745,20	0,00	3.745,20	2.808,90	2.808,90	2.808,90	2.808,90	2.808,90	936,30	25,00%	75,00%
	FONDO SOCIAL AGUAS	*/16209*	0,00	0,00	0,00	0,00	0,00	0,00	0,00	936,30	75,00%	100,00%
	164/12003	12.665,66	0,00	12.665,66	8.842,06	8.842,06	8.842,06	8.842,06	8.842,06	3.823,60	30,19%	69,81%
	SUELDOS DEL GRUPO C1 CEMENTERIOS	1*/1*	0,00	0,00	0,00	0,00	0,00	0,00	0,00	3.823,60	69,81%	100,00%
	164/12006	2.571,24	0,00	2.571,24	1.928,43	1.928,43	1.928,43	1.928,43	1.928,43	642,81	25,00%	75,00%
	TRIENIOS. CEMENTERIOS	1*/1*	0,00	0,00	0,00	0,00	0,00	0,00	0,00	642,81	75,00%	100,00%
	164/12100	4.878,24	0,00	4.878,24	3.658,68	3.658,68	3.658,68	3.658,68	3.658,68	1.219,56	25,00%	75,00%

Cód. Validación: 3576JSPWSXQD3F6Z2A94MFCR6
 Verificación: https://petrer.sedelectronica.es/
 Documento firmado electrónicamente desde la plataforma esPublico Gestiona | 15 de 51



Rem	Código de la Partida	Inicial	Modificación	Actual	A	D	O	P	RP	Saldo	%	%O /Cr
	Descripción	Vinculación	Inc. Rem.	RC Pdt. + ND	A pendiente	D pendiente	O pendiente	P pendiente	Reintegros	Remanente	%Ds/Cr	%RPs/O
	COMPLEMENTO DE DESTINO. CEMENTERIOS.	1*/1*	0,00	0,00	0,00	0,00	0,00	0,00	0,00	1.219,56	75,00%	100,00%
	164/12101	4.645,48	0,00	4.645,48	3.318,20	3.318,20	3.318,20	3.318,20	3.318,20	1.327,28	28,57%	71,43%
	COMPLEMENTO ESPECÍFICO. CEMENTERIOS.	1*/1*	0,00	0,00	0,00	0,00	0,00	0,00	0,00	1.327,28	71,43%	100,00%
	164/15000	3.281,32	0,00	3.281,32	2.613,03	2.613,03	2.613,03	2.613,03	2.613,03	668,29	20,37%	79,63%
	PRODUCTIVIDAD. CEMENTERIOS.	1*/1*	0,00	0,00	0,00	0,00	0,00	0,00	0,00	668,29	79,63%	100,00%
	164/16000	9.998,46	0,00	9.998,46	6.688,40	6.688,40	6.688,40	6.688,40	6.688,40	3.310,06	33,11%	66,89%
	SEGURIDAD SOCIAL. CEMENTERIOS.	1*/1*	0,00	0,00	0,00	0,00	0,00	0,00	0,00	3.310,06	66,89%	100,00%
	164/16209	3.745,20	0,00	3.745,20	2.808,90	2.808,90	2.808,90	2.808,90	2.808,90	936,30	25,00%	75,00%
	FONDO SOCIAL CEMENTERIOS	*/16209*	0,00	0,00	0,00	0,00	0,00	0,00	0,00	936,30	75,00%	100,00%
	165/12004	11.082,28	0,00	11.082,28	7.629,53	7.629,53	7.629,53	7.629,53	7.629,53	3.452,75	31,16%	68,84%
	SUELDOS DEL GRUPO C2. ALUMBRADO PÚBLICO.	1*/1*	0,00	0,00	0,00	0,00	0,00	0,00	0,00	3.452,75	68,84%	100,00%
	165/12006	3.251,04	0,00	3.251,04	2.438,28	2.438,28	2.438,28	2.438,28	2.438,28	812,76	25,00%	75,00%
	TRIENIOS. ALUMBRADO PÚBLICO	1*/1*	0,00	0,00	0,00	0,00	0,00	0,00	0,00	812,76	75,00%	100,00%
	165/12100	4.878,24	0,00	4.878,24	3.658,68	3.658,68	3.658,68	3.658,68	3.658,68	1.219,56	25,00%	75,00%
	COMPLEMENTO DE DESTINO. ALUMBRADO PÚBLICO.	1*/1*	0,00	0,00	0,00	0,00	0,00	0,00	0,00	1.219,56	75,00%	100,00%
	165/12101	6.344,94	0,00	6.344,94	4.532,10	4.532,10	4.532,10	4.532,10	4.532,10	1.812,84	28,57%	71,43%
	COMPLEMENTO ESPECÍFICO. ALUMBRADO PÚBLICO.	1*/1*	0,00	0,00	0,00	0,00	0,00	0,00	0,00	1.812,84	71,43%	100,00%
	165/15000	906,42	0,00	906,42	895,37	895,37	895,37	895,37	895,37	11,05	1,22%	98,78%
	PRODUCTIVIDAD. ALUMBRADO PÚBLICO.	1*/1*	0,00	0,00	0,00	0,00	0,00	0,00	0,00	11,05	98,78%	100,00%
	165/16000	9.502,65	0,00	9.502,65	7.590,34	7.590,34	7.590,34	7.590,34	7.590,34	1.912,31	20,12%	79,88%
	SEGURIDAD SOCIAL. ALUMBRADO PÚBLICO.	1*/1*	0,00	0,00	0,00	0,00	0,00	0,00	0,00	1.912,31	79,88%	100,00%
	165/16209	3.745,20	0,00	3.745,20	2.808,90	2.808,90	2.808,90	2.808,90	2.808,90	936,30	25,00%	75,00%
	FONDO SOCIAL ALUMBRADO PÚBLICO	*/16209*	0,00	0,00	0,00	0,00	0,00	0,00	0,00	936,30	75,00%	100,00%
	171/12004	117.378,04	0,00	117.378,04	73.659,70	73.659,70	73.659,70	73.659,70	73.659,70	43.718,34	37,25%	62,75%
	SUELDOS DEL GRUPO C2. PARQUES Y JARDINES.	1*/1*	0,00	0,00	0,00	0,00	0,00	0,00	0,00	43.718,34	62,75%	100,00%
	171/12006	16.626,36	0,00	16.626,36	10.750,76	10.750,76	10.750,76	10.750,76	10.750,76	5.875,60	35,34%	64,66%
	TRIENIOS. PARQUES Y JARDINES	1*/1*	0,00	0,00	0,00	0,00	0,00	0,00	0,00	5.875,60	64,66%	100,00%
	171/12100	48.025,68	0,00	48.025,68	32.178,20	32.178,20	32.178,20	32.178,20	32.178,20	15.847,48	33,00%	67,00%
	COMPLEMENTO DE DESTINO. PARQUES Y JARDINES.	1*/1*	0,00	0,00	0,00	0,00	0,00	0,00	0,00	15.847,48	67,00%	100,00%
	171/12101	51.253,16	0,00	51.253,16	33.172,12	33.172,12	33.172,12	33.172,12	33.172,12	18.081,04	35,28%	64,72%
	COMPLEMENTO ESPECÍFICO. PARQUES Y JARDINES.	1*/1*	0,00	0,00	0,00	0,00	0,00	0,00	0,00	18.081,04	64,72%	100,00%
	171/15000	7.321,88	4.381,92	11.703,80	10.355,72	10.355,72	10.355,72	10.355,72	10.355,72	1.348,08	11,52%	88,48%
	PRODUCTIVIDAD. PARQUES Y JARDINES.	1*/1*	0,00	0,00	0,00	0,00	0,00	0,00	0,00	1.348,08	88,48%	100,00%
	171/16000	87.852,95	0,00	87.852,95	67.117,51	67.117,51	67.117,51	67.117,51	67.117,51	20.735,44	23,60%	76,40%
	SEGURIDAD SOCIAL. PARQUES Y JARDINES.	1*/1*	0,00	0,00	0,00	0,00	0,00	0,00	0,00	20.735,44	76,40%	100,00%
	171/16209	41.197,20	0,00	41.197,20	27.603,07	27.603,07	27.603,07	27.603,07	27.603,07	13.594,13	33,00%	67,00%
	FONDO SOCIAL PARQUES Y JARDINES	*/16209*	0,00	0,00	0,00	0,00	0,00	0,00	0,00	13.594,13	67,00%	100,00%
	172/12001	16.766,80	0,00	16.766,80	11.725,34	11.725,34	11.725,34	11.725,34	11.725,34	5.041,46	30,07%	69,93%
	SUELDOS DEL GRUPO A2. MEDIO AMBIENTE.	1*/1*	0,00	0,00	0,00	0,00	0,00	0,00	0,00	5.041,46	69,93%	100,00%
	172/12003	20.331,32	0,00	20.331,32	17.755,04	17.755,04	17.755,04	17.755,04	17.755,04	2.576,28	12,67%	87,33%
	SUELDOS DEL GRUPO C1. MEDIO AMBIENTE.	1*/1*	0,00	0,00	0,00	0,00	0,00	0,00	0,00	2.576,28	87,33%	100,00%
	172/12006	9.995,28	0,00	9.995,28	6.834,61	6.834,61	6.834,61	6.834,61	6.834,61	3.160,67	31,62%	68,38%
	TRIENIOS. MEDIO AMBIENTE	1*/1*	0,00	0,00	0,00	0,00	0,00	0,00	0,00	3.160,67	68,38%	100,00%
	172/12100	16.863,72	0,00	16.863,72	12.375,68	12.375,68	12.375,68	12.375,68	12.375,68	4.488,04	26,61%	73,39%
	COMPLEMENTO DE DESTINO. MEDIO AMBIENTE.	1*/1*	0,00	0,00	0,00	0,00	0,00	0,00	0,00	4.488,04	73,39%	100,00%

Cód. Validación: 3576JSPWXSQD3F6Z2A94MFQR6
 Verificación: https://peru.se/electronica.es/ Documento firmado electrónicamente desde la plataforma esPublico Gestiona | Págs 20 de 51



Rem	Código de la Partida	Inicial	Modificación	Actual	A	D	O	P	RP	Saldo	%	%O /Cr
	Descripción	Vinculación	Inc. Rem.	RC Pdt. + ND	A pendiente	D pendiente	O pendiente	P pendiente	Reintegros	Remanente	%Ds/Cr	%RPs/O
	172/12101	15.480,50	0,00	15.480,50	11.001,31	11.001,31	11.001,31	11.001,31	11.001,31	4.479,19	28,93%	71,07%
	COMPLEMENTO ESPECÍFICO. MEDIO AMBIENTE.	1*/1*	0,00	0,00	0,00	0,00	0,00	0,00	0,00	4.479,19	71,07%	100,00%
	172/15000	2.211,50	0,00	2.211,50	2.184,54	2.184,54	2.184,54	2.184,54	2.184,54	26,96	1,22%	98,78%
	PRODUCTIVIDAD. MEDIO AMBIENTE.	1*/1*	0,00	0,00	0,00	0,00	0,00	0,00	0,00	26,96	98,78%	100,00%
	172/16000	27.208,77	0,00	27.208,77	20.621,37	20.621,37	20.621,37	20.621,37	20.621,37	6.587,40	24,21%	75,79%
	SEGURIDAD SOCIAL. MEDIO AMBIENTE.	1*/1*	0,00	0,00	0,00	0,00	0,00	0,00	0,00	6.587,40	75,79%	100,00%
	172/16209	11.235,60	0,00	11.235,60	8.217,79	8.217,79	8.217,79	8.217,79	8.217,79	3.017,81	26,86%	73,14%
	FONDO SOCIAL MEDIO AMBIENTE	*/16209*	0,00	0,00	0,00	0,00	0,00	0,00	0,00	3.017,81	73,14%	100,00%
	221/12009	23.192,43	0,00	23.192,43	104.614,51	104.614,51	104.614,51	104.614,51	104.614,51	-81.422,08	-351,07%	451,07%
	OTRAS RETRIBUCIONES BÁSICAS.	2*/1*	0,00	0,00	0,00	0,00	0,00	0,00	0,00	-81.422,08	451,07%	100,00%
	221/12103	0,00	15.303,28	15.303,28	8.543,94	8.543,94	8.543,94	8.543,94	8.543,94	6.759,34	44,17%	55,83%
	OTROS COMPLEMENTOS	2*/1*	0,00	0,00	0,00	0,00	0,00	0,00	0,00	6.759,34	55,83%	100,00%
	221/12700	10,00	0,00	10,00	0,00	0,00	0,00	0,00	0,00	10,00	100,00%	0,00%
	CONTRIBUCIÓN PLAN PENSIONES FUNCIONARIOS	2*/1*	0,00	0,00	0,00	0,00	0,00	0,00	0,00	10,00	0,00%	0,00%
	221/12701	10,00	0,00	10,00	0,00	0,00	0,00	0,00	0,00	10,00	100,00%	0,00%
	CONTRIBUCIÓN PLAN PENSIONES PERSONAL LABORAL	2*/1*	0,00	0,00	0,00	0,00	0,00	0,00	0,00	10,00	0,00%	0,00%
	221/16008	63.191,30	0,00	63.191,30	54.152,30	54.152,30	54.152,30	54.152,30	54.152,30	9.039,00	14,30%	85,70%
	ASISTENCIA MÉDICO-FARMATÉUTICA.	2*/1*	0,00	0,00	0,00	0,00	0,00	0,00	0,00	9.039,00	85,70%	100,00%
	231/12000	55.865,96	54.825,22	110.691,18	64.055,22	64.055,22	64.055,22	64.055,22	64.055,22	46.635,96	42,13%	57,87%
	SUELDOS DEL GRUPO A1. SERVICIOS SOCIALES.	2*/1*	0,00	0,00	0,00	0,00	0,00	0,00	0,00	46.635,96	57,87%	100,00%
	231/12001	229.124,16	169.536,22	398.660,38	234.525,23	234.525,23	234.525,23	234.525,23	234.525,23	164.135,15	41,17%	58,83%
	SUELDOS DEL GRUPO A2. SERVICIOS SOCIALES.	2*/1*	0,00	0,00	0,00	0,00	0,00	0,00	0,00	164.135,15	58,34%	100,00%
	231/12002	0,00	71.490,26	71.490,26	40.222,51	40.222,51	40.222,51	40.222,51	40.222,51	31.267,75	43,74%	56,26%
	SUELDOS DEL GRUPO B. SERVICIOS SOCIALES.	2*/1*	0,00	0,00	0,00	0,00	0,00	0,00	0,00	31.267,75	56,26%	100,00%
	231/12003	12.771,34	0,00	12.771,34	8.868,48	8.868,48	8.868,48	8.868,48	8.868,48	3.902,86	30,56%	69,44%
	SUELDOS DEL GRUPO C1. SERVICIOS SOCIALES.	2*/1*	0,00	0,00	0,00	0,00	0,00	0,00	0,00	3.902,86	69,44%	100,00%
	231/12004	52.868,94	10.483,06	63.352,00	47.400,14	47.400,14	47.400,14	47.400,14	47.400,14	15.951,86	25,18%	74,82%
	SUELDOS DEL GRUPO C2. SERVICIOS SOCIALES.	2*/1*	0,00	0,00	0,00	0,00	0,00	0,00	0,00	15.951,86	74,82%	100,00%
	231/12006	64.705,92	5.535,04	70.240,96	36.118,58	36.118,58	36.118,58	36.118,58	36.118,58	34.122,38	48,58%	51,42%
	TRIENIOS. SERVICIOS SOCIALES	2*/1*	0,00	0,00	0,00	0,00	0,00	0,00	0,00	34.122,38	51,42%	100,00%
	231/12100	135.229,20	118.643,71	253.872,91	161.196,15	161.196,15	161.196,15	161.196,15	161.196,15	92.676,76	36,51%	63,49%
	COMPLEMENTO DE DESTINO. SERVICIOS SOCIALES.	2*/1*	0,00	0,00	0,00	0,00	0,00	0,00	0,00	92.676,76	63,37%	100,00%
	231/12101	106.169,70	64.438,29	170.607,99	114.631,46	114.631,46	114.631,46	114.631,46	114.631,46	55.976,53	32,81%	67,19%
	COMPLEMENTO ESPECÍFICO. SERVICIOS SOCIALES.	2*/1*	0,00	0,00	0,00	0,00	0,00	0,00	0,00	55.976,53	66,82%	100,00%
	231/15000	24.670,46	9.341,42	34.011,88	29.485,20	29.485,20	29.485,20	29.485,20	29.485,20	4.526,68	13,31%	86,69%
	PRODUCTIVIDAD. SERVICIOS SOCIALES.	2*/1*	0,00	0,00	0,00	0,00	0,00	0,00	0,00	4.526,68	86,69%	100,00%
	231/16000	198.448,33	184.837,65	383.285,98	285.138,23	285.138,23	285.138,23	285.138,23	285.138,23	98.147,75	25,61%	74,39%
	SEGURIDAD SOCIAL. SERVICIOS SOCIALES.	2*/1*	0,00	0,00	0,00	0,00	0,00	0,00	0,00	98.147,75	74,39%	100,00%
	231/16209	74.904,00	0,00	74.904,00	102.738,95	102.738,95	102.738,95	102.738,95	102.738,95	-27.834,95	-37,16%	137,16%
	FONDO SOCIAL SERVICIOS SOCIALES	*/16209*	0,00	0,00	0,00	0,00	0,00	0,00	0,00	-27.834,95	137,16%	100,00%
	241/12000	19.284,08	-14.487,96	4.796,12	0,00	0,00	0,00	0,00	0,00	4.796,12	100,00%	0,00%
	SUELDOS DEL GRUPO A1. FOMENTO EMPLEO.	2*/1*	0,00	0,00	0,00	0,00	0,00	0,00	0,00	4.796,12	0,00%	0,00%
	241/12001	16.544,88	0,00	16.544,88	11.614,38	11.614,38	11.614,38	11.614,38	11.614,38	4.930,50	29,80%	70,20%
	SUELDOS DEL GRUPO A2. FOMENTO EMPLEO.	2*/1*	0,00	0,00	0,00	0,00	0,00	0,00	0,00	4.930,50	70,20%	100,00%
	241/12003	0,00	8.599,08	8.599,08	4.589,49	4.589,49	4.589,49	4.589,49	4.589,49	4.009,59	46,63%	53,37%

Cód. Validación: 3576JSPWXSQD3F6Z2A94MECR6
Verificación: <https://portal.secelectronica.es/>
Documento firmado electrónicamente desde la plataforma esPublico Gestiona | Página 1 de 51



Rem	Código de la Partida	Inicial	Modificación	Actual	A	D	O	P	RP	Saldo	%	%O /Cr
	Descripción	Vinculación	Inc. Rem.	RC Pdt. + ND	A pendiente	D pendiente	O pendiente	P pendiente	Reintegros	Remanente	%Ds/Cr	%RPs/O
	SUELDOS DEL GRUPO C1 FOMENTO EMPLEO	2*/1*	0,00	0,00	0,00	0,00	0,00	0,00	0,00	4.009,59	49,77%	100,00%
	241/12004	10.812,98	-7.332,33	3.480,65	3.480,65	3.480,65	3.480,65	3.480,65	3.480,65	0,00	0,00%	100,00%
	SUELDOS DEL GRUPO C2. FOMENTO EMPLEO.	2*/1*	0,00	0,00	0,00	0,00	0,00	0,00	0,00	0,00	30,44%	100,00%
	241/12006	12.569,04	0,00	12.569,04	4.657,28	4.657,28	4.657,28	4.657,28	4.657,28	7.911,76	62,95%	37,05%
	TRIVENIOS. FOMENTO EMPLEO	2*/1*	0,00	0,00	0,00	0,00	0,00	0,00	0,00	7.911,76	37,05%	100,00%
	241/12100	20.114,64	-1.396,95	18.717,69	7.994,94	7.994,94	7.994,94	7.994,94	7.994,94	10.722,75	57,29%	42,71%
	COMPLEMENTO DE DESTINO. FOMENTO EMPLEO.	2*/1*	0,00	0,00	0,00	0,00	0,00	0,00	0,00	10.722,75	33,63%	100,00%
	241/12101	15.735,86	-3.274,98	12.460,88	6.394,90	6.394,90	6.394,90	6.394,90	6.394,90	6.065,98	48,68%	51,32%
	COMPLEMENTO ESPECÍFICO. FOMENTO EMPLEO.	2*/1*	0,00	0,00	0,00	0,00	0,00	0,00	0,00	6.065,98	34,16%	100,00%
2021	241/13126	0,00	1.350,03	1.350,03	1.350,03	1.350,03	1.350,03	1.350,03	1.350,03	0,00	0,00%	100,00%
	SALARIOS EMPUJU 2021	2*/1*	0,00	0,00	0,00	0,00	0,00	0,00	0,00	0,00	100,00%	100,00%
2021	241/13127	0,00	1.432,94	1.432,94	1.432,94	1.432,94	1.432,94	1.432,94	1.432,94	0,00	0,00%	100,00%
	SALARIOS ECOVID 2021	2*/1*	1.000,00	0,00	0,00	0,00	0,00	0,00	357,28	0,00	100,00%	100,00%
2022	241/13129	0,00	54.227,14	54.227,14	73.779,02	73.779,02	73.779,02	73.779,02	73.779,02	-19.551,88	-36,06%	136,06%
	SALARIOS EMPUJU 2022	2*/1*	54.227,14	0,00	0,00	0,00	0,00	0,00	0,00	-19.551,88	136,06%	100,00%
2022	241/13131	0,00	121.553,69	121.553,69	111.410,21	111.410,21	111.410,21	111.410,21	111.410,21	10.143,48	8,34%	91,66%
	SALARIOS EXPLUS 2022	2*/1*	121.553,69	0,00	0,00	0,00	0,00	0,00	0,00	10.143,48	91,66%	100,00%
2022	241/13133	0,00	49.892,31	49.892,31	32.988,97	32.988,97	32.988,97	32.988,97	32.988,97	16.903,34	33,88%	66,12%
	SALARIOS ERTEFE 2022	2*/1*	3.837,87	0,00	0,00	0,00	0,00	0,00	0,00	16.903,34	66,12%	100,00%
	241/13134	0,00	163.471,35	163.471,35	0,00	0,00	0,00	0,00	0,00	163.471,35	100,00%	0,00%
	SALARIOS EXPLUS 2023	2*/1*	0,00	0,00	0,00	0,00	0,00	0,00	0,00	163.471,35	0,00%	0,00%
	241/13135	0,00	57.227,00	57.227,00	0,00	0,00	0,00	0,00	0,00	57.227,00	100,00%	0,00%
	SALARIOS EMDISC 2023	2*/1*	0,00	0,00	0,00	0,00	0,00	0,00	0,00	57.227,00	0,00%	0,00%
	241/13136	0,00	40.722,00	40.722,00	0,00	0,00	0,00	0,00	0,00	40.722,00	100,00%	0,00%
	SALARIOS EMERGE 2023	2*/1*	0,00	0,00	0,00	0,00	0,00	0,00	0,00	40.722,00	0,00%	0,00%
	241/13137	0,00	145.620,44	145.620,44	0,00	0,00	0,00	0,00	0,00	145.620,44	100,00%	0,00%
	SALARIOS EMPUJU 2023	2*/1*	0,00	0,00	0,00	0,00	0,00	0,00	0,00	145.620,44	0,00%	0,00%
	241/13138	0,00	0,00	0,00	0,00	0,00	0,00	0,00	0,00	0,00	0,00%	0,00%
	SALARIOS ETRAME 2023	2*/1*	0,00	0,00	0,00	0,00	0,00	0,00	0,00	0,00	0,00%	0,00%
	241/15000	15.310,68	2.193,75	17.504,43	10.337,30	10.337,30	10.337,30	10.337,30	10.337,30	7.167,13	40,94%	59,06%
	PRODUCTIVIDAD. FOMENTO EMPLEO.	2*/1*	0,00	0,00	0,00	0,00	0,00	0,00	0,00	7.167,13	57,50%	100,00%
	241/16000	32.044,64	5.153,87	37.198,51	15.697,87	15.697,87	15.697,87	15.697,87	15.697,87	21.500,64	57,80%	42,20%
	SEGURIDAD SOCIAL. FOMENTO EMPLEO.	2*/1*	0,00	0,00	0,00	0,00	0,00	0,00	0,00	21.500,64	42,20%	100,00%
2021	241/16026	0,00	9.349,44	9.349,44	8.665,22	8.665,22	8.665,22	8.665,22	8.665,22	684,22	7,32%	92,68%
	SEGURIDAD SOCIAL EMPUJU 2021	2*/1*	10.699,47	0,00	0,00	0,00	0,00	0,00	0,00	684,22	80,99%	100,00%
2021	241/16027	0,00	20.447,51	20.447,51	15.828,89	15.828,89	15.828,89	15.828,89	15.828,89	4.618,62	22,59%	77,41%
	SEGURIDAD SOCIAL ECOVID 2021	2*/1*	20.880,45	0,00	0,00	0,00	0,00	0,00	0,00	4.618,62	75,81%	100,00%
2022	241/16029	0,00	32.757,14	32.757,14	26.772,42	26.772,42	26.772,42	26.772,42	26.772,42	5.984,72	18,27%	81,73%
	SEGURIDAD SOCIAL EMPUJU 2022	2*/1*	32.757,14	0,00	0,00	0,00	0,00	0,00	0,00	5.984,72	81,73%	100,00%
2022	241/16031	0,00	33.412,11	33.412,11	39.319,65	39.319,65	39.319,65	39.319,65	39.319,65	-5.907,54	-17,68%	117,68%
	SEGURIDAD SOCIAL EXPLUS 2022	2*/1*	33.412,11	0,00	0,00	0,00	0,00	0,00	0,00	-5.907,54	117,68%	100,00%
2022	241/16033	0,00	16.630,77	16.630,77	10.172,43	10.172,43	10.172,43	10.172,43	10.172,43	6.458,34	38,83%	61,17%
	SEGURIDAD SOCIAL ERTEFE 2022	2*/1*	1.279,29	0,00	0,00	0,00	0,00	0,00	0,00	6.458,34	61,17%	100,00%
	241/16034	0,00	80.880,00	80.880,00	0,00	0,00	0,00	0,00	0,00	80.880,00	100,00%	0,00%
	SEGURIDAD SOCIAL EXPLUS 2023	2*/1*	0,00	0,00	0,00	0,00	0,00	0,00	0,00	80.880,00	0,00%	0,00%

Cód. Validación: 3576JSPWXSQD3F6Z2A94MFQR6
 Verificación: https://perenselectronica.es/Documentos/firmado/eleccion/camette desde la plataforma esPublico Gestionaria 22 de 51



Rem	Código de la Partida	Inicial	Modificación	Actual	A	D	O	P	RP	Saldo	%	%O /Cr
	Descripción	Vinculación	Inc. Rem.	RC Pdt. + ND	A pendiente	D pendiente	O pendiente	P pendiente	Reintegros	Remanente	%Ds/Cr	%RPs/O
	241/16035	0,00	27.869,00	27.869,00	0,00	0,00	0,00	0,00	0,00	27.869,00	100,00%	0,00%
	SEGURIDAD SOCIAL EMDISC 2023	2*/1*	0,00	0,00	0,00	0,00	0,00	0,00	0,00	27.869,00	0,00%	0,00%
	241/16036	0,00	25.278,00	25.278,00	0,00	0,00	0,00	0,00	0,00	25.278,00	100,00%	0,00%
	SEGURIDAD SOCIAL EMERGE 2023	2*/1*	0,00	0,00	0,00	0,00	0,00	0,00	0,00	25.278,00	0,00%	0,00%
	241/16037	0,00	72.537,51	72.537,51	0,00	0,00	0,00	0,00	0,00	72.537,51	100,00%	0,00%
	SEGURIDAD SOCIAL EMPUJU 2023	2*/1*	0,00	0,00	0,00	0,00	0,00	0,00	0,00	72.537,51	0,00%	0,00%
	241/16038	0,00	0,00	0,00	0,00	0,00	0,00	0,00	0,00	0,00	0,00%	0,00%
	SEGURIDAD SOCIAL ETRAME 2023	2*/1*	0,00	0,00	0,00	0,00	0,00	0,00	0,00	0,00	0,00%	0,00%
	241/16209	11.235,60	0,00	11.235,60	5.617,80	5.617,80	5.617,80	5.617,80	5.617,80	5.617,80	50,00%	50,00%
	FONDO SOCIAL FOMENTO EMPLEO	*/16209*	0,00	0,00	0,00	0,00	0,00	0,00	0,00	5.617,80	50,00%	100,00%
	311/12003	12.665,66	0,00	12.665,66	8.842,06	8.842,06	8.842,06	8.842,06	8.842,06	3.823,60	30,19%	69,81%
	SUELDOS DEL GRUPO C1. SANIDAD.	3*/1*	0,00	0,00	0,00	0,00	0,00	0,00	0,00	3.823,60	69,81%	100,00%
	311/12006	2.571,24	0,00	2.571,24	1.928,43	1.928,43	1.928,43	1.928,43	1.928,43	642,81	25,00%	75,00%
	TRIENIOS. SANIDAD	3*/1*	0,00	0,00	0,00	0,00	0,00	0,00	0,00	642,81	75,00%	100,00%
	311/12100	4.878,24	0,00	4.878,24	3.658,68	3.658,68	3.658,68	3.658,68	3.658,68	1.219,56	25,00%	75,00%
	COMPLEMENTO DE DESTINO. SANIDAD.	3*/1*	0,00	0,00	0,00	0,00	0,00	0,00	0,00	1.219,56	75,00%	100,00%
	311/12101	4.645,48	0,00	4.645,48	3.318,20	3.318,20	3.318,20	3.318,20	3.318,20	1.327,28	28,57%	71,43%
	COMPLEMENTO ESPECÍFICO. SANIDAD.	3*/1*	0,00	0,00	0,00	0,00	0,00	0,00	0,00	1.327,28	71,43%	100,00%
	311/15000	663,64	0,00	663,64	655,55	655,55	655,55	655,55	655,55	8,09	1,22%	98,78%
	PRODUCTIVIDAD. SANIDAD.	3*/1*	0,00	0,00	0,00	0,00	0,00	0,00	0,00	8,09	98,78%	100,00%
	311/16000	7.700,66	0,00	7.700,66	5.763,27	5.763,27	5.763,27	5.763,27	5.763,27	1.937,39	25,16%	74,84%
	SEGURIDAD SOCIAL. SANIDAD.	3*/1*	0,00	0,00	0,00	0,00	0,00	0,00	0,00	1.937,39	74,84%	100,00%
	311/16209	3.745,20	0,00	3.745,20	2.808,90	2.808,90	2.808,90	2.808,90	2.808,90	936,30	25,00%	75,00%
	FONDO SOCIAL SANIDAD	*/16209*	0,00	0,00	0,00	0,00	0,00	0,00	0,00	936,30	75,00%	100,00%
	320/12000	37.448,04	0,00	37.448,04	27.212,53	27.212,53	27.212,53	27.212,53	27.212,53	10.235,51	27,33%	72,67%
	SUELDOS DEL GRUPO A1. EDUCACIÓN.	3*/1*	0,00	0,00	0,00	0,00	0,00	0,00	0,00	10.235,51	72,67%	100,00%
	320/12003	126.815,12	0,00	126.815,12	82.521,80	82.521,80	82.521,80	82.521,80	82.521,80	44.293,32	34,93%	65,07%
	SUELDOS DEL GRUPO C1. EDUCACIÓN.	3*/1*	0,00	0,00	0,00	0,00	0,00	0,00	83,64	44.293,32	65,07%	100,00%
	320/12004	95.955,90	0,00	95.955,90	65.727,22	65.727,22	65.727,22	65.727,22	65.727,22	30.228,68	31,50%	68,50%
	SUELDOS DEL GRUPO C2. EDUCACIÓN.	3*/1*	0,00	0,00	0,00	0,00	0,00	0,00	0,00	30.228,68	68,50%	100,00%
	320/12006	52.417,96	0,00	52.417,96	30.014,05	30.014,05	30.014,05	30.014,05	30.014,05	22.403,91	42,74%	57,26%
	TRIENIOS. EDUCACIÓN	3*/1*	0,00	0,00	0,00	0,00	0,00	0,00	0,00	22.403,91	57,26%	100,00%
	320/12100	101.266,80	0,00	101.266,80	72.767,50	72.767,50	72.767,50	72.767,50	72.767,50	28.499,30	28,14%	71,86%
	COMPLEMENTO DE DESTINO. EDUCACIÓN.	3*/1*	0,00	0,00	0,00	0,00	0,00	0,00	40,65	28.499,30	71,86%	100,00%
	320/12101	86.107,28	0,00	86.107,28	59.539,27	59.539,27	59.539,27	59.539,27	59.539,27	26.568,01	30,85%	69,15%
	COMPLEMENTO ESPECÍFICO. EDUCACIÓN.	3*/1*	0,00	0,00	0,00	0,00	0,00	0,00	11,56	26.568,01	69,15%	100,00%
	320/15000	12.301,04	0,00	12.301,04	12.753,63	12.753,63	12.753,63	12.753,63	12.753,63	-452,59	-3,68%	103,68%
	PRODUCTIVIDAD. EDUCACIÓN.	3*/1*	0,00	0,00	0,00	0,00	0,00	0,00	0,00	-452,59	103,68%	100,00%
	320/16000	154.900,05	-626,75	154.273,30	124.147,62	124.147,62	124.147,62	124.147,62	124.147,62	30.125,68	19,53%	80,47%
	SEGURIDAD SOCIAL FUNCIONARIOS. EDUCACIÓN.	3*/1*	0,00	0,00	0,00	0,00	0,00	0,00	0,00	30.125,68	80,15%	100,00%
	320/16001	0,00	626,75	626,75	626,75	626,75	626,75	626,75	626,75	0,00	0,00%	100,00%
	SEGURIDAD SOCIAL P. LABORAL. EDUCACIÓN.	3*/1*	0,00	0,00	0,00	0,00	0,00	0,00	0,00	0,00	100,00%	100,00%
	320/16209	78.649,20	0,00	78.649,20	56.401,93	56.401,93	56.401,93	56.401,93	56.401,93	22.247,27	28,29%	71,71%
	FONDO SOCIAL FUNCIONARIOS EDUCACIÓN	*/16209*	0,00	0,00	0,00	0,00	0,00	0,00	0,00	22.247,27	71,71%	100,00%
	330/12000	18.234,26	0,00	18.234,26	13.695,06	13.695,06	13.695,06	13.695,06	13.695,06	4.539,20	24,89%	75,11%

Cód. Validación: 3576JSPWSXQD3F6Z2A94MFCR6
 Verificación: https://petrer.sedelectronica.es/
 Documento firmado electrónicamente desde la plataforma esPublico Gestiona | Página 23 de 51



Rem	Código de la Partida	Inicial	Modificación	Actual	A	D	O	P	RP	Saldo	%	%O /Cr
	Descripción	Vinculación	Inc. Rem.	RC Pdt. + ND	A pendiente	D pendiente	O pendiente	P pendiente	Reintegros	Remanente	%Ds/Cr	%RPs/O
	SUELDOS DEL GRUPO A1. CULTURA.	3*/1*	0,00	0,00	0,00	0,00	0,00	0,00	0,00	4.539,20	75,11%	100,00%
	330/12001	50.255,36	-8.185,05	42.070,31	23.310,24	23.310,24	23.310,24	23.310,24	23.310,24	18.760,07	44,59%	55,41%
	SUELDOS DEL GRUPO A2. CULTURA.	3*/1*	0,00	0,00	0,00	0,00	0,00	0,00	0,00	18.760,07	46,38%	100,00%
	330/12003	50.874,00	-3.372,87	47.501,13	32.159,51	32.159,51	32.159,51	32.159,51	32.159,51	15.341,62	32,30%	67,70%
	SUELDOS DEL GRUPO C1. CULTURA.	3*/1*	0,00	0,00	0,00	0,00	0,00	0,00	0,00	15.341,62	63,21%	100,00%
	330/12004	74.989,78	21.625,58	96.615,36	61.501,11	61.501,11	61.501,11	61.501,11	61.501,11	35.114,25	36,34%	63,66%
	SUELDOS DEL GRUPO C2. CULTURA.	3*/1*	0,00	0,00	0,00	0,00	0,00	0,00	0,00	35.114,25	63,66%	100,00%
	330/12006	42.724,68	-6.308,64	36.416,04	24.701,27	24.701,27	24.701,27	24.701,27	24.701,27	11.714,77	32,17%	67,83%
	TRIENIOS. CULTURA	3*/1*	0,00	0,00	0,00	0,00	0,00	0,00	0,00	11.714,77	57,81%	100,00%
	330/12100	76.729,56	4.252,20	80.981,76	54.805,00	54.805,00	54.805,00	54.805,00	54.805,00	26.176,76	32,32%	67,68%
	COMPLEMENTO DE DESTINO. CULTURA.	3*/1*	0,00	0,00	0,00	0,00	0,00	0,00	0,00	26.176,76	67,68%	100,00%
	330/12101	76.079,50	4.419,38	80.498,88	52.907,02	52.907,02	52.907,02	52.907,02	52.907,02	27.591,86	34,28%	65,72%
	COMPLEMENTO ESPECÍFICO. CULTURA.	3*/1*	0,00	0,00	0,00	0,00	0,00	0,00	0,00	27.591,86	65,72%	100,00%
	330/15000	13.574,62	5.256,98	18.831,60	15.887,67	15.887,67	15.887,67	15.887,67	15.887,67	2.943,93	15,63%	84,37%
	PRODUCTIVIDAD. CULTURA.	3*/1*	0,00	0,00	0,00	0,00	0,00	0,00	0,00	2.943,93	84,37%	100,00%
	330/16000	118.900,51	6.189,60	125.090,11	97.721,49	97.721,49	97.721,49	97.721,49	97.721,49	27.368,62	21,88%	78,12%
	SEGURIDAD SOCIAL. CULTURA.	3*/1*	0,00	0,00	0,00	0,00	0,00	0,00	0,00	27.368,62	78,12%	100,00%
	330/16209	56.178,00	0,00	56.178,00	41.795,61	41.795,61	41.795,61	41.795,61	41.795,61	14.382,39	25,60%	74,40%
	FONDO SOCIAL CULTURA	*/16209*	0,00	0,00	0,00	0,00	0,00	0,00	0,00	14.382,39	74,40%	100,00%
	337/12001	16.177,20	13.285,01	29.462,21	14.216,51	14.216,51	14.216,51	14.216,51	14.216,51	15.245,70	51,75%	48,25%
	SUELDOS DEL GRUPO A2. JUVENTUD	3*/1*	0,00	0,00	0,00	0,00	0,00	0,00	0,00	15.245,70	48,25%	100,00%
	337/12002	0,00	14.390,08	14.390,08	8.867,73	8.867,73	8.867,73	8.867,73	8.867,73	5.522,35	38,38%	61,62%
	SUELDOS DEL GRUPO B. JUVENTUD	3*/1*	0,00	0,00	0,00	0,00	0,00	0,00	0,00	5.522,35	61,62%	100,00%
	337/12003	12.612,82	0,00	12.612,82	8.833,30	8.833,30	8.833,30	8.833,30	8.833,30	3.779,52	29,97%	70,03%
	SUELDOS DEL GRUPO C1. JUVENTUD	3*/1*	0,00	0,00	0,00	0,00	0,00	0,00	0,00	3.779,52	70,03%	100,00%
	337/12006	2.203,92	941,12	3.145,04	1.699,90	1.699,90	1.699,90	1.699,90	1.699,90	1.445,14	45,95%	54,05%
	TRIENIOS. JUVENTUD	3*/1*	0,00	0,00	0,00	0,00	0,00	0,00	0,00	1.445,14	54,05%	100,00%
	337/12100	11.985,48	11.315,73	23.301,21	13.382,96	13.382,96	13.382,96	13.382,96	13.382,96	9.918,25	42,57%	57,43%
	COMPLEMENTO DE DESTINO. JUVENTUD	3*/1*	0,00	0,00	0,00	0,00	0,00	0,00	0,00	9.918,25	55,20%	100,00%
	337/12101	9.675,68	7.641,48	17.317,16	9.048,24	9.048,24	9.048,24	9.048,24	9.048,24	8.268,92	47,75%	52,25%
	COMPLEMENTO ESPECÍFICO. JUVENTUD	3*/1*	0,00	0,00	0,00	0,00	0,00	0,00	0,00	8.268,92	52,25%	100,00%
	337/15000	1.382,24	1.091,64	2.473,88	1.744,70	1.744,70	1.744,70	1.744,70	1.744,70	729,18	29,48%	70,52%
	PRODUCTIVIDAD. JUVENTUD	3*/1*	0,00	0,00	0,00	0,00	0,00	0,00	0,00	729,18	70,52%	100,00%
	337/16000	16.149,13	11.395,71	27.544,84	23.175,64	23.175,64	23.175,64	23.175,64	23.175,64	4.369,20	15,86%	84,14%
	SEGURIDAD SOCIAL. JUVENTUD	3*/1*	0,00	0,00	0,00	0,00	0,00	0,00	0,00	4.369,20	84,14%	100,00%
	337/16209	7.490,40	0,00	7.490,40	8.674,94	8.674,94	8.674,94	8.674,94	8.674,94	-1.184,54	-15,81%	115,81%
	FONDO SOCIAL JUVENTUD	*/16209*	0,00	0,00	0,00	0,00	0,00	0,00	0,00	-1.184,54	115,81%	100,00%
	338/12003	12.559,98	0,00	12.559,98	8.789,22	8.789,22	8.789,22	8.789,22	8.789,22	3.770,76	30,02%	69,98%
	SUELDOS DEL GRUPO C1. FIESTAS	3*/1*	0,00	0,00	0,00	0,00	0,00	0,00	0,00	3.770,76	69,98%	100,00%
	338/12006	1.836,60	0,00	1.836,60	1.377,45	1.377,45	1.377,45	1.377,45	1.377,45	459,15	25,00%	75,00%
	TRIENIOS. FIESTAS	3*/1*	0,00	0,00	0,00	0,00	0,00	0,00	0,00	459,15	75,00%	100,00%
	338/12100	4.878,24	0,00	4.878,24	3.658,68	3.658,68	3.658,68	3.658,68	3.658,68	1.219,56	25,00%	75,00%
	COMPLEMENTO DE DESTINO. FIESTAS	3*/1*	0,00	0,00	0,00	0,00	0,00	0,00	0,00	1.219,56	75,00%	100,00%
	338/12101	4.645,48	0,00	4.645,48	3.318,20	3.318,20	3.318,20	3.318,20	3.318,20	1.327,28	28,57%	71,43%
	COMPLEMENTO ESPECÍFICO. FIESTAS	3*/1*	0,00	0,00	0,00	0,00	0,00	0,00	0,00	1.327,28	71,43%	100,00%

Cód. Validación: 3576JSPWXSXD3F6Z2A94MFQR6
 Verificación: https://per.sedelectronica.es/
 Documento firmado electrónicamente desde la plataforma esPublico Gestiona | Página 24 de 51



Rem	Código de la Partida	Inicial	Modificación	Actual	A	D	O	P	RP	Saldo	%	%O /Cr
	Descripción	Vinculación	Inc. Rem.	RC Pdt. + ND	A pendiente	D pendiente	O pendiente	P pendiente	Reintegros	Remanente	%Ds/Cr	%RPs/O
	338/15000	6.254,80	5.591,16	11.845,96	4.910,57	4.910,57	4.910,57	4.910,57	4.910,57	6.935,39	58,55%	41,45%
	PRODUCTIVIDAD. FIESTAS	3*/1*	0,00	0,00	0,00	0,00	0,00	0,00	0,00	6.935,39	41,45%	100,00%
	338/16000	8.901,55	0,00	8.901,55	7.303,62	7.303,62	7.303,62	7.303,62	7.303,62	1.597,93	17,95%	82,05%
	SEGURIDAD SOCIAL. FIESTAS	3*/1*	0,00	0,00	0,00	0,00	0,00	0,00	0,00	1.597,93	82,05%	100,00%
	338/16209	3.745,20	0,00	3.745,20	2.808,90	2.808,90	2.808,90	2.808,90	2.808,90	936,30	25,00%	75,00%
	FONDO SOCIAL FIESTAS	*/16209*	0,00	0,00	0,00	0,00	0,00	0,00	0,00	936,30	75,00%	100,00%
	340/12000	18.601,58	0,00	18.601,58	13.165,72	13.165,72	13.165,72	13.165,72	13.165,72	5.435,86	29,22%	70,78%
	SUELDOS DEL GRUPO A1. DEPORTES.	3*/1*	0,00	0,00	0,00	0,00	0,00	0,00	0,00	5.435,86	70,78%	100,00%
	340/12004	148.599,26	7.955,09	156.554,35	107.335,07	107.335,07	107.335,07	107.335,07	107.335,07	49.219,28	31,44%	68,56%
	SUELDOS DEL GRUPO C2. DEPORTES.	3*/1*	0,00	0,00	0,00	0,00	0,00	0,00	0,00	49.219,28	68,56%	100,00%
	340/12006	19.905,52	1.184,62	21.090,14	15.647,60	15.647,60	15.647,60	15.647,60	15.647,60	5.442,54	25,81%	74,19%
	TRIENIOS. DEPORTES	3*/1*	0,00	0,00	0,00	0,00	0,00	0,00	0,00	5.442,54	74,19%	100,00%
	340/12100	67.264,08	3.189,15	70.453,23	52.041,83	52.041,83	52.041,83	52.041,83	52.041,83	18.411,40	26,13%	73,87%
	COMPLEMENTO DE DESTINO. DEPORTES.	3*/1*	0,00	0,00	0,00	0,00	0,00	0,00	0,00	18.411,40	73,87%	100,00%
	340/12101	75.431,44	3.314,52	78.745,96	55.019,95	55.019,95	55.019,95	55.019,95	55.019,95	23.726,01	30,13%	69,87%
	COMPLEMENTO ESPECÍFICO. DEPORTES.	3*/1*	0,00	0,00	0,00	0,00	0,00	0,00	0,00	23.726,01	69,87%	100,00%
	340/15000	10.775,92	473,46	11.249,38	10.637,18	10.637,18	10.637,18	10.637,18	10.637,18	612,20	5,44%	94,56%
	PRODUCTIVIDAD. DEPORTES.	3*/1*	0,00	0,00	0,00	0,00	0,00	0,00	0,00	612,20	94,56%	100,00%
	340/16000	104.148,68	0,00	104.148,68	92.021,16	92.021,16	92.021,16	92.021,16	92.021,16	12.127,52	11,64%	88,36%
	SEGURIDAD SOCIAL. DEPORTES.	3*/1*	0,00	0,00	0,00	0,00	0,00	0,00	0,00	12.127,52	88,36%	100,00%
	340/16209	56.178,00	0,00	56.178,00	43.537,24	43.537,24	43.537,24	43.537,24	43.537,24	12.640,76	22,50%	77,50%
	FONDO SOCIAL DEPORTES	*/16209*	0,00	0,00	0,00	0,00	0,00	0,00	0,00	12.640,76	77,50%	100,00%
	493/12001	0,00	8.088,60	8.088,60	1.002,58	1.002,58	1.002,58	1.002,58	1.002,58	7.086,02	87,61%	12,39%
	SUELDOS DEL GRUPO A2 CONSUMO	4*/1*	0,00	0,00	0,00	0,00	0,00	0,00	0,00	7.086,02	12,39%	100,00%
	493/12003	49.921,44	-23.462,13	26.459,31	17.982,90	17.982,90	17.982,90	17.982,90	17.982,90	8.476,41	32,04%	67,96%
	SUELDOS DEL GRUPO C1 CONSUMO	4*/1*	0,00	0,00	0,00	0,00	0,00	0,00	0,00	8.476,41	36,02%	100,00%
	493/12004	10.895,46	-7.218,64	3.676,82	4.372,95	4.372,95	4.372,95	4.372,95	4.372,95	-696,13	-18,93%	118,93%
	SUELDOS DEL GRUPO C2 CONSUMO	4*/1*	0,00	0,00	0,00	0,00	0,00	0,00	0,00	-696,13	23,16%	100,00%
	493/12006	7.158,72	-6.240,02	918,70	558,19	558,19	558,19	558,19	558,19	360,51	39,24%	60,76%
	TRIENIOS CONSUMO	4*/1*	0,00	0,00	0,00	0,00	0,00	0,00	0,00	360,51	7,80%	100,00%
	493/12100	24.390,60	-11.215,27	13.175,33	9.600,47	9.600,47	9.600,47	9.600,47	9.600,47	3.574,86	27,13%	72,87%
	COMPLEMENTO DE DESTINO CONSUMO	4*/1*	0,00	0,00	0,00	0,00	0,00	0,00	0,00	3.574,86	39,36%	100,00%
	493/12101	30.435,72	-11.492,98	18.942,74	13.963,20	13.963,20	13.963,20	13.963,20	13.963,20	4.979,54	26,29%	73,71%
	COMPLEMENTO ESPECÍFICO CONSUMO	4*/1*	0,00	0,00	0,00	0,00	0,00	0,00	0,00	4.979,54	45,88%	100,00%
	493/15000	11.275,20	-3.103,06	8.172,14	5.594,56	5.594,56	5.594,56	5.594,56	5.594,56	2.577,58	31,54%	68,46%
	PRODUCTIVIDAD CONSUMO	4*/1*	0,00	0,00	0,00	0,00	0,00	0,00	0,00	2.577,58	49,62%	100,00%
	493/16000	40.251,64	-9.857,32	30.394,32	23.985,86	23.985,86	23.985,86	23.985,86	23.985,86	6.408,46	21,08%	78,92%
	SEGURIDAD SOCIAL CONSUMO	4*/1*	0,00	0,00	0,00	0,00	0,00	0,00	0,00	6.408,46	59,59%	100,00%
	493/16209	18.726,00	0,00	18.726,00	7.153,13	7.153,13	7.153,13	7.153,13	7.153,13	11.572,87	61,80%	38,20%
	FONDO SOCIAL CONSUMO	*/16209*	0,00	0,00	0,00	0,00	0,00	0,00	0,00	11.572,87	38,20%	100,00%
	912/10000	437.351,21	16.456,63	453.807,84	308.886,07	308.886,07	308.886,07	308.886,07	308.886,07	144.921,77	31,93%	68,07%
	RETRIB. BÁSICAS ÓRGANOS GOBIERNO.	9*/1*	0,00	0,00	0,00	0,00	0,00	0,00	0,00	144.921,77	68,07%	100,00%
	912/11000	210.517,80	-27.261,12	183.256,68	130.737,24	130.737,24	130.737,24	130.737,24	130.737,24	52.519,44	28,66%	71,34%
	RETRIB. BÁSICAS PERS. EVENTUAL ÓRG. GOBIERNO.	9*/1*	0,00	0,00	0,00	0,00	0,00	0,00	0,00	52.519,44	62,10%	100,00%
	912/16002	69.997,17	-9.064,32	60.932,85	44.485,80	44.485,80	44.485,80	44.485,80	44.485,80	16.447,05	26,99%	73,01%

Cód. Validación: 3576JSPWSXQD3F6Z2A94MFQR6
 Verificación: https://petrer.sedelectronica.es/
 Documento firmado electrónicamente desde la plataforma esPublico Gestiona | Página 25 de 51



Rem	Código de la Partida	Inicial	Modificación	Actual	A	D	O	P	RP	Saldo	%	%O /Cr
	Descripción	Vinculación	Inc. Rem.	RC Pdt. + ND	A pendiente	D pendiente	O pendiente	P pendiente	Reintegros	Remanente	%Ds/Cr	%RPs/O
	SEGURIDAD SOCIAL. PERS. EVENTUAL ÓRG. GOBIERNO.	9*/1*	0,00	0,00	0,00	0,00	0,00	0,00	0,00	16.447,05	63,55%	100,00%
	912/16003	144.544,54	12.782,86	157.327,40	106.820,95	106.820,95	106.820,95	106.820,95	106.820,95	50.506,45	32,10%	67,90%
	SEGURIDAD SOCIAL. MIEMBROS CORPORACIÓN.	9*/1*	0,00	0,00	0,00	0,00	0,00	0,00	0,00	50.506,45	67,90%	100,00%
	912/16200	100,00	0,00	100,00	0,00	0,00	0,00	0,00	0,00	100,00	100,00%	0,00%
	MATRICULAS CURSOS MIEMBROS CORPORACION.	9*/1*	0,00	0,00	0,00	0,00	0,00	0,00	0,00	100,00	0,00%	0,00%
	920/12000	56.988,52	-3.864,93	53.123,59	33.799,43	33.799,43	33.799,43	33.799,43	33.799,43	19.324,16	36,38%	63,62%
	SUELDOS DEL GRUPO A1. ADMÓN. GENERAL.	9*/1*	0,00	0,00	0,00	0,00	0,00	0,00	0,00	19.324,16	59,31%	100,00%
	920/12001	48.958,24	0,00	48.958,24	24.527,66	24.527,66	24.527,66	24.527,66	24.527,66	24.430,58	49,90%	50,10%
	SUELDOS DEL GRUPO A2. ADMÓN. GENERAL.	9*/1*	0,00	0,00	0,00	0,00	0,00	0,00	0,00	24.430,58	50,10%	100,00%
	920/12003	143.484,56	-5.687,69	137.796,87	74.017,00	74.017,00	74.017,00	74.017,00	74.017,00	63.779,87	46,29%	53,71%
	SUELDOS DEL GRUPO C1. ADMÓN. GENERAL.	9*/1*	0,00	0,00	0,00	0,00	0,00	0,00	0,00	63.779,87	51,59%	100,00%
	920/12004	84.535,16	10.441,82	94.976,98	64.109,25	64.109,25	64.109,25	64.109,25	64.109,25	30.867,73	32,50%	67,50%
	SUELDOS DEL GRUPO C2. ADMÓN. GENERAL.	9*/1*	0,00	0,00	0,00	0,00	0,00	0,00	0,00	30.867,73	67,50%	100,00%
	920/12006	62.519,28	-5.509,80	57.009,48	37.391,19	37.391,19	37.391,19	37.391,19	37.391,19	19.618,29	34,41%	65,59%
	TRIENIOS. ADMÓN. GENERAL	9*/1*	0,00	0,00	0,00	0,00	0,00	0,00	0,00	19.618,29	59,81%	100,00%
	920/12100	141.574,32	188,15	141.762,47	90.362,31	90.362,31	90.362,31	90.362,31	90.362,31	51.400,16	36,26%	63,74%
	COMPLEMENTO DE DESTINO. ADMÓN. GENERAL.	9*/1*	0,00	0,00	0,00	0,00	0,00	0,00	0,00	51.400,16	61,97%	100,00%
	920/12101	175.538,86	-502,90	175.035,96	112.170,38	112.170,38	112.170,38	112.170,38	112.170,38	62.865,58	35,92%	64,08%
	COMPLEMENTO ESPECÍFICO. ADMÓN. GENERAL.	9*/1*	0,00	0,00	0,00	0,00	0,00	0,00	0,00	62.865,58	62,33%	100,00%
	920/15000	58.058,73	7.646,72	65.705,45	49.209,30	49.209,30	49.209,30	49.209,30	49.209,30	16.496,15	25,11%	74,89%
	PRODUCTIVIDAD. ADMÓN. GENERAL.	9*/1*	0,00	0,00	0,00	0,00	0,00	0,00	0,00	16.496,15	74,89%	100,00%
	920/15100	60.000,00	75.217,39	135.217,39	131.700,27	131.700,27	131.700,27	131.700,27	131.700,27	3.517,12	2,60%	97,40%
	GRATIFICACIONES PERSONAL AYUNTAMIENTO	9*/1*	0,00	0,00	0,00	0,00	0,00	0,00	0,00	3.517,12	97,40%	100,00%
	920/16000	210.612,63	7.498,94	218.111,57	153.862,01	153.862,01	153.862,01	153.862,01	153.862,01	64.249,56	29,46%	70,54%
	SEGURIDAD SOCIAL. ADMÓN. GENERAL.	9*/1*	0,00	0,00	0,00	0,00	0,00	0,00	0,00	64.249,56	70,54%	100,00%
	920/16200	1.000,00	14.862,38	15.862,38	16.346,76	16.346,76	9.583,38	9.583,38	9.583,38	-484,38	-3,05%	60,42%
	CURSOS FORMACION PERSONAL FUNCIONARIO	9*/1*	0,00	0,00	0,00	6.763,38	0,00	0,00	0,00	6.279,00	103,05%	100,00%
	920/16209	101.120,40	0,00	101.120,40	60.428,39	60.428,39	60.428,39	60.428,39	60.428,39	40.692,01	40,24%	59,76%
	FONDO SOCIAL ADMINISTRACIÓN GENERAL	*/16209*	0,00	0,00	0,00	0,00	0,00	0,00	0,00	40.692,01	59,76%	100,00%
	920/16210	600,00	-600,00	0,00	0,00	0,00	0,00	0,00	0,00	0,00	0,00%	0,00%
	CURSOS FORMACION PERSONAL LABORAL	9*/1*	0,00	0,00	0,00	0,00	0,00	0,00	0,00	0,00	0,00%	0,00%
	924/12003	12.665,66	0,00	12.665,66	8.637,05	8.637,05	8.637,05	8.637,05	8.637,05	4.028,61	31,81%	68,19%
	SUELDOS DEL GRUPO C1. PART. CIUDADANA.	9*/1*	0,00	0,00	0,00	0,00	0,00	0,00	0,00	4.028,61	68,19%	100,00%
	924/12006	2.571,24	0,00	2.571,24	1.928,43	1.928,43	1.928,43	1.928,43	1.928,43	642,81	25,00%	75,00%
	TRIENIOS. PART. CIUDADANA	9*/1*	0,00	0,00	0,00	0,00	0,00	0,00	0,00	642,81	75,00%	100,00%
	924/12100	4.878,24	0,00	4.878,24	3.439,56	3.439,56	3.439,56	3.439,56	3.439,56	1.438,68	29,49%	70,51%
	COMPLEMENTO DE DESTINO. PART. CIUDADANA.	9*/1*	0,00	0,00	0,00	0,00	0,00	0,00	0,00	1.438,68	70,51%	100,00%
	924/12101	4.645,48	0,00	4.645,48	3.318,20	3.318,20	3.318,20	3.318,20	3.318,20	1.327,28	28,57%	71,43%
	COMPLEMENTO ESPECÍFICO. PART. CIUDADANA.	9*/1*	0,00	0,00	0,00	0,00	0,00	0,00	0,00	1.327,28	71,43%	100,00%
	924/15000	663,64	943,23	1.606,87	1.598,78	1.598,78	1.598,78	1.598,78	1.598,78	8,09	0,50%	99,50%
	PRODUCTIVIDAD. PART. CIUDADANA.	9*/1*	0,00	0,00	0,00	0,00	0,00	0,00	0,00	8,09	99,50%	100,00%
	924/16000	7.700,66	0,00	7.700,66	6.060,71	6.060,71	6.060,71	6.060,71	6.060,71	1.639,95	21,30%	78,70%
	SEGURIDAD SOCIAL. PART. CIUDADANA.	9*/1*	0,00	0,00	0,00	0,00	0,00	0,00	0,00	1.639,95	78,70%	100,00%
	924/16209	3.745,20	0,00	3.745,20	2.746,48	2.746,48	2.746,48	2.746,48	2.746,48	998,72	26,67%	73,33%
	FONDO SOCIAL PARTICIPACIÓN CIUDADANA	*/16209*	0,00	0,00	0,00	0,00	0,00	0,00	0,00	998,72	73,33%	100,00%

Cód. Validación: 3576JSPWXSQD3F6Z94MFQR6
 Verificación: https://per.sedelectronica.es/
 Documento firmado electrónicamente desde la plataforma esPublico Gestiona | Página 26 de 51



Rem	Código de la Partida	Inicial	Modificación	Actual	A	D	O	P	RP	Saldo	%	%O /Cr
	Descripción	Vinculación	Inc. Rem.	RC Pdt. + ND	A pendiente	D pendiente	O pendiente	P pendiente	Reintegros	Remanente	%Ds/Cr	%RPs/O
	MATERIAL DE OFICINA POLICÍA LOCAL.	*/22000*	0,00	0,00	0,00	314,48	0,00	0,00	0,00	710,49	35,00%	100,00%
	132/22100	51.833,60	0,00	51.833,60	26.877,51	26.877,51	26.877,51	26.877,51	26.877,51	24.956,09	48,15%	51,85%
	ENERGÍA ELÉCTRICA POLICÍA LOCAL.	*/22100*	0,00	0,00	0,00	0,00	0,00	0,00	0,00	24.956,09	51,85%	100,00%
	132/22103	25.000,00	1.185,43	26.185,43	26.000,92	26.000,92	15.879,06	15.879,06	15.879,06	184,51	0,70%	60,64%
	COMBUSTIBLES Y CARBURANTES POLICÍA LOCAL.	*/22103*	0,00	0,00	0,00	10.121,86	0,00	0,00	0,00	10.306,37	95,29%	100,00%
	132/22104	22.500,00	904,00	23.404,00	23.403,75	23.403,75	18.256,62	18.256,62	18.256,62	0,25	0,00%	78,01%
	VESTUARIO Y EPIS POLICÍA LOCAL.	1*/2*	0,00	0,00	0,00	5.147,13	0,00	0,00	0,00	5.147,38	100,00%	100,00%
	132/22115	9.000,00	14.000,00	23.000,00	21.527,66	20.795,66	16.204,41	16.204,41	15.694,25	1.472,34	6,40%	70,45%
	MATERIAL TÉCNICO Y ESPECIAL POLICÍA LOCAL.	1*/2*	0,00	0,00	732,00	4.591,25	0,00	510,16	68,09	6.795,59	90,42%	96,85%
	132/22401	6.000,00	0,00	6.000,00	6.004,36	6.004,36	6.004,36	6.004,36	6.004,36	-4,36	-0,07%	100,07%
	PRIMAS SEGUROS VEHÍCULOS.POLICÍA LOCAL.	1*/2*	0,00	0,00	0,00	0,00	0,00	0,00	0,00	-4,36	100,07%	100,00%
	132/22610	2.500,00	3.786,00	6.286,00	4.610,03	4.610,03	4.470,63	4.470,63	4.470,63	913,67	14,53%	71,12%
	ACTIVIDADES POLICÍA LOCAL.	1*/2*	0,00	762,30	0,00	139,40	0,00	0,00	0,00	1.815,37	73,34%	100,00%
	132/22611	500,00	0,00	500,00	0,00	0,00	0,00	0,00	0,00	500,00	100,00%	0,00%
	ACTIVIDADES EDUCACIÓN VIAL.	1*/2*	0,00	0,00	0,00	0,00	0,00	0,00	0,00	500,00	0,00%	0,00%
	132/22612	70.000,00	0,00	70.000,00	70.000,00	70.000,00	45.956,01	45.956,01	41.885,95	0,00	0,00%	65,65%
	GASTOS AYUDA AL TRANSPORTE PÚBLICO	1*/2*	0,00	0,00	0,00	24.043,99	0,00	4.070,06	0,00	24.043,99	100,00%	91,14%
	132/22701	103.000,00	13.466,67	116.466,67	100.983,75	89.317,08	73.905,62	73.905,62	66.178,77	15.482,92	13,29%	63,46%
	CONTRATOS POLICÍA LOCAL.	1*/2*	0,00	0,00	11.666,67	15.411,46	0,00	7.726,85	0,00	42.561,05	76,69%	89,54%
	135/21200	350,00	-350,00	0,00	0,00	0,00	0,00	0,00	0,00	0,00	0,00%	0,00%
	CONSERVACIÓN EDIFICIO P. CIVIL.	1*/2*	0,00	0,00	0,00	0,00	0,00	0,00	0,00	0,00	0,00%	0,00%
	135/21400	4.000,00	-2.200,00	1.800,00	1.300,00	1.300,00	1.300,00	1.300,00	1.300,00	500,00	27,78%	72,22%
	MANTENIMIENTO VEHÍCULOS P. CIVIL.	1*/2*	0,00	0,00	0,00	0,00	0,00	0,00	0,00	500,00	32,50%	100,00%
	135/22000	100,00	0,00	100,00	0,00	0,00	0,00	0,00	0,00	100,00	100,00%	0,00%
	MATERIAL DE OFICINA P. CIVIL.	*/22000*	0,00	0,00	0,00	0,00	0,00	0,00	0,00	100,00	0,00%	0,00%
	135/22100	3.946,72	0,00	3.946,72	1.416,29	1.416,29	1.416,29	1.416,29	1.416,29	2.530,43	64,11%	35,89%
	ENERGÍA ELÉCTRICA P. CIVIL.	*/22100*	0,00	0,00	0,00	0,00	0,00	0,00	0,00	2.530,43	35,89%	100,00%
	135/22103	2.500,00	208,17	2.708,17	1.798,95	1.798,95	839,63	839,63	839,63	909,22	33,57%	31,00%
	COMBUSTIBLES Y CARBURANTES P. CIVIL.	*/22103*	0,00	0,00	0,00	959,32	0,00	0,00	0,00	1.868,54	66,43%	100,00%
	135/22104	3.800,00	0,00	3.800,00	3.800,00	3.800,00	2.999,43	2.999,43	2.999,43	0,00	0,00%	78,93%
	VESTUARIO P. CIVIL.	1*/2*	0,00	0,00	0,00	800,57	0,00	0,00	0,00	800,57	100,00%	100,00%
	135/22115	2.900,00	-1.125,60	1.774,40	1.774,40	1.774,40	856,68	856,68	856,68	0,00	0,00%	48,28%
	MATERIAL TÉCNICO Y ESPECIAL P. CIVIL.	1*/2*	0,00	0,00	0,00	917,72	0,00	0,00	0,00	917,72	61,19%	100,00%
	135/22401	1.200,00	0,00	1.200,00	1.961,48	1.961,48	1.961,48	1.961,48	1.961,48	-761,48	-63,46%	163,46%
	PRIMAS SEGUROS VEHÍCULOS.P. CIVIL.	1*/2*	0,00	0,00	0,00	0,00	0,00	0,00	0,00	-761,48	163,46%	100,00%
	135/22610	8.000,00	3.675,60	11.675,60	11.494,38	11.494,38	9.680,50	9.680,50	9.460,50	181,22	1,55%	82,91%
	ACTIVIDADES FUNCIONAMIENTO P. CIVIL.	1*/2*	0,00	0,00	0,00	1.813,88	0,00	0,00	0,00	1.995,10	98,45%	97,73%
	151/21200	2.000,00	0,00	2.000,00	0,00	0,00	0,00	0,00	0,00	2.000,00	100,00%	0,00%
	CONSERVACIÓN EDIFICIO URBANISMO.	1*/2*	0,00	0,00	0,00	0,00	0,00	0,00	0,00	2.000,00	0,00%	0,00%
	151/21201	40.000,00	71.226,88	111.226,88	81.013,56	81.013,56	78.261,85	78.261,85	78.261,85	26.043,48	23,41%	70,36%
	VALLADOS, DEMOLICIONES Y OTROS.	1*/2*	11.226,88	4.169,84	0,00	2.751,71	0,00	0,00	0,00	32.965,03	72,84%	100,00%
	151/21202	40.000,00	20.000,00	60.000,00	23.606,94	23.606,94	23.606,94	23.606,94	23.606,94	36.393,06	60,66%	39,34%
	ACTUACIONES DE EMERGENCIA. ÓRDENES EJECUCIÓN	1*/2*	0,00	0,00	0,00	0,00	0,00	0,00	0,00	36.393,06	39,34%	100,00%
	151/22000	11.000,00	0,00	11.000,00	9.678,99	9.678,99	9.678,79	9.678,79	9.678,79	1.321,01	12,01%	87,99%
	MATERIAL DE OFICINA URBANISMO.	*/22000*	0,00	0,00	0,00	0,20	0,00	0,00	0,00	1.321,21	87,99%	100,00%

Cód. Validación: 3576JSPWXSXQD3F6Z2A94MFQR6
 Verificación: https://peru.se/electronica.es/
 Documento firmado electrónicamente desde la plataforma esPublico Gestiona | Página 28 de 51



Rem	Código de la Partida	Inicial	Modificación	Actual	A	D	O	P	RP	Saldo	%	%O /Cr
	Descripción	Vinculación	Inc. Rem.	RC Pdt. + ND	A pendiente	D pendiente	O pendiente	P pendiente	Reintegros	Remanente	%Ds/Cr	%RPs/O
	151/22100	15.260,65	0,00	15.260,65	4.083,24	4.083,24	4.083,24	4.083,24	4.083,24	11.177,41	73,24%	26,76%
	ENERGÍA ELÉCTRICA URBANISMO.	*/22100*	0,00	0,00	0,00	0,00	0,00	0,00	0,00	11.177,41	26,76%	100,00%
	151/22610	6.000,00	4.000,00	10.000,00	5.813,55	5.813,55	5.813,55	5.813,55	5.813,55	4.186,45	41,86%	58,14%
	ACTIVIDADES FUNCIONAMIENTO URBANISMO.	1*/2*	0,00	0,00	0,00	0,00	0,00	0,00	0,00	4.186,45	58,14%	100,00%
	151/22611	0,00	19.312,00	19.312,00	0,00	0,00	0,00	0,00	0,00	19.312,00	100,00%	0,00%
	RECUPERACIÓN CALLE GALICIA Y ADYACENTES	1*/2*	0,00	0,00	0,00	0,00	0,00	0,00	0,00	19.312,00	0,00%	0,00%
	151/22706	80.000,00	31.135,00	111.135,00	82.366,15	82.366,15	26.993,53	26.993,53	26.993,53	26.409,35	23,76%	24,29%
	HONORARIOS Y TRABAJOS TÉCNICOS	1*/2*	0,00	2.359,50	0,00	55.372,62	0,00	0,00	0,00	84.141,47	74,11%	100,00%
	151/22707	3.000,00	0,00	3.000,00	2.772,96	2.772,96	0,00	0,00	0,00	227,04	7,57%	0,00%
	CONTRATOS PROGRAMAS INFORMÁTICOS	1*/2*	0,00	0,00	0,00	2.772,96	0,00	0,00	0,00	3.000,00	92,43%	0,00%
	151/22709	10.500,00	0,00	10.500,00	11.142,08	11.142,08	7.713,72	7.713,72	7.713,72	-642,08	-6,12%	73,46%
	CONTRATOS ASESORAMIENTO URBANÍSTICO.	1*/2*	0,00	0,00	0,00	3.428,36	0,00	0,00	0,00	2.786,28	106,12%	100,00%
	1531/21000	32.000,00	40.000,00	72.000,00	39.348,62	39.348,62	24.257,48	24.257,48	24.257,48	32.651,38	45,35%	33,69%
	CONSERVACIÓN VÍAS PÚBLICAS.	1*/2*	0,00	0,00	0,00	15.091,14	0,00	0,00	0,00	47.742,52	54,65%	100,00%
	1531/21001	10,00	21.898,74	21.908,74	8.853,13	8.853,13	5.707,44	5.707,44	5.707,44	13.055,61	59,59%	26,05%
	CONSERVACIÓN VÍAS PÚBLICAS POR SINIESTROS	1*/2*	0,00	0,00	0,00	3.145,69	0,00	0,00	0,00	16.201,30	40,41%	100,00%
	1531/21200	10.000,00	23.000,00	33.000,00	4.886,60	4.886,60	827,05	827,05	827,05	28.113,40	85,19%	2,51%
	CONSERVACIÓN EDIFICIOS. VÍAS PÚBLICAS.	1*/2*	0,00	0,00	0,00	4.059,55	0,00	0,00	0,00	32.172,95	14,81%	100,00%
	1531/21400	22.000,00	0,00	22.000,00	14.630,32	14.630,32	10.574,10	10.574,10	10.574,10	7.369,68	33,50%	48,06%
	MANTENIMIENTO VEHÍCULOS. VÍAS PÚBLICAS.	1*/2*	0,00	0,00	0,00	4.056,22	0,00	0,00	0,00	11.425,90	66,50%	100,00%
	1531/22000	1.400,00	0,00	1.400,00	0,00	0,00	0,00	0,00	0,00	1.400,00	100,00%	0,00%
	MATERIAL DE OFICINA. VÍAS PÚBLICAS.	*/22000*	0,00	0,00	0,00	0,00	0,00	0,00	0,00	1.400,00	0,00%	0,00%
	1531/22100	30.033,23	0,00	30.033,23	5.966,18	5.966,18	5.966,18	5.966,18	5.966,18	24.067,05	80,13%	19,87%
	ENERGIA ELECTRICA. VÍAS PÚBLICAS.	*/22100*	0,00	0,00	0,00	0,00	0,00	0,00	0,00	24.067,05	19,87%	100,00%
	1531/22103	19.000,00	1.719,56	20.719,56	17.484,38	17.484,38	10.726,98	10.726,98	10.726,98	3.235,18	15,61%	51,77%
	COMBUSTIBLES Y CARBURANTES. VÍAS PÚBLICAS.	*/22103*	0,00	0,00	0,00	6.757,40	0,00	0,00	0,00	9.992,58	84,39%	100,00%
	1531/22104	12.000,00	0,00	12.000,00	9.995,34	9.995,34	420,90	420,90	420,90	2.004,66	16,71%	3,51%
	VESTUARIO. VÍAS PÚBLICAS.	1*/2*	0,00	0,00	0,00	9.574,44	0,00	0,00	0,00	11.579,10	83,29%	100,00%
	1531/22116	12.000,00	0,00	12.000,00	9.953,58	9.953,58	1.400,12	1.400,12	1.400,12	2.046,42	17,05%	11,67%
	MATERIAL RIESGOS LABORALES. VÍAS PÚBLICAS.	1*/2*	0,00	0,00	0,00	8.553,46	0,00	0,00	0,00	10.599,88	82,95%	100,00%
	1531/22401	19.000,00	0,00	19.000,00	12.808,88	12.808,88	12.808,88	12.808,88	12.808,88	6.191,12	32,58%	67,42%
	PRIMAS SEGUROS VEHÍCULOS. VÍAS PÚBLICAS.	1*/2*	0,00	0,00	0,00	0,00	0,00	0,00	0,00	6.191,12	67,42%	100,00%
	1531/22706	11.000,00	35.000,00	46.000,00	3.018,95	3.018,95	2.292,95	2.292,95	2.292,95	42.981,05	93,44%	4,98%
	HONORARIOS Y SERVICIOS TÉCNICOS	1*/2*	0,00	0,00	0,00	726,00	0,00	0,00	0,00	43.707,05	6,56%	100,00%
	160/22709	50.000,00	0,00	50.000,00	40.935,17	32.443,03	17.220,00	20,00	17.094,34	9.064,83	18,13%	34,44%
	CONTRATOS MANTENIMIENTO RED ALCANTARILLADO	1*/2*	0,00	0,00	8.492,14	15.223,03	0,00	25,66	0,00	32.780,00	64,89%	99,27%
	161/21000	3.000,00	0,00	3.000,00	0,00	0,00	0,00	0,00	0,00	3.000,00	100,00%	0,00%
	CONSERVACIÓN ABAST. AGUAS.	1*/2*	0,00	0,00	0,00	0,00	0,00	0,00	0,00	3.000,00	0,00%	0,00%
	1621/22709	1.172.899,68	0,00	1.172.899,68	1.079.024,52	1.079.024,52	809.268,39	68,39	809.268,39	93.875,16	8,00%	69,00%
	CONTRATOS RECOGIDA BASURAS	1*/2*	0,00	0,00	0,00	269.756,13	0,00	0,00	0,00	363.631,29	92,00%	100,00%
	1622/22710	10,00	0,00	10,00	0,00	0,00	0,00	0,00	0,00	10,00	100,00%	0,00%
	GESTIÓN DE VERTIDOS EN ECOPARQUE	1*/2*	0,00	0,00	0,00	0,00	0,00	0,00	0,00	10,00	0,00%	0,00%
	1622/22711	234.242,52	0,00	234.242,52	240.812,47	240.812,47	182.251,84	51,84	182.251,84	-6.569,95	-2,80%	77,80%
	RED CREA ECOPARQUE	1*/2*	0,00	0,00	0,00	58.560,63	0,00	0,00	0,00	51.990,68	102,80%	100,00%
	1623/22710	1.243.314,42	0,00	1.243.314,42	959.821,76	959.821,76	722.210,66	10,66	722.210,66	283.492,66	22,80%	58,09%

Cód. Validación: 3576JSPWSXQD3F6Z2A94MFCR6
 Verificación: https://perter.sedelectronica.es/
 Documento firmado electrónicamente desde la plataforma esPublico Gestiona | Página 29 de 51



Rem	Código de la Partida	Inicial	Modificación	Actual	A	D	O	P	RP	Saldo	%	%O /Cr
	Descripción	Vinculación	Inc. Rem.	RC Pdt. + ND	A pendiente	D pendiente	O pendiente	P pendiente	Reintegros	Remanente	%Ds/Cr	%RPs/O
	TRATAMIENTO Y ELIMINACIÓN DE RESIDUOS	1*/2*	0,00	0,00	0,00	237.611,10	0,00	0,00	0,00	521.103,76	77,20%	100,00%
	163/21000	17.000,00	5.000,00	22.000,00	17.107,21	17.107,21	14.778,86	14.778,86	14.778,86	4.892,79	22,24%	67,18%
	CONSERVACIÓN LIMPIEZA VIARIA	1*/2*	0,00	0,00	0,00	2.328,35	0,00	0,00	0,00	7.221,14	77,76%	100,00%
	163/22610	400,00	0,00	400,00	0,00	0,00	0,00	0,00	0,00	400,00	100,00%	0,00%
	ACTIVIDADES SERVICIO LIMPIEZA	1*/2*	0,00	0,00	0,00	0,00	0,00	0,00	0,00	400,00	0,00%	0,00%
	163/22709	1.240.338,71	0,00	1.240.338,71	1.141.065,96	1.141.065,96	855.799,47	855.799,47	855.799,47	99.272,75	8,00%	69,00%
	CONTRATOS LIMPIEZA VIARIA	1*/2*	0,00	0,00	0,00	285.266,49	0,00	0,00	0,00	384.539,24	92,00%	100,00%
	164/21200	3.000,00	0,00	3.000,00	0,00	0,00	0,00	0,00	0,00	3.000,00	100,00%	0,00%
	CONSERVACIÓN CEMENTERIO.	1*/2*	0,00	0,00	0,00	0,00	0,00	0,00	0,00	3.000,00	0,00%	0,00%
	164/22100	7.367,21	0,00	7.367,21	3.128,99	3.128,99	3.128,99	3.128,99	3.128,99	4.238,22	57,53%	42,47%
	ENERGÍA ELÉCTRICA CEMENTERIO.	*/22100*	0,00	0,00	0,00	0,00	0,00	0,00	0,00	4.238,22	42,47%	100,00%
	164/22709	55.418,05	0,00	55.418,05	55.418,05	55.418,05	36.945,36	36.945,36	36.945,36	0,00	0,00%	66,67%
	CONTRATOS CEMENTERIO.	1*/2*	0,00	0,00	0,00	18.472,69	0,00	0,00	0,00	18.472,69	100,00%	100,00%
	165/21000	10.000,00	10.000,00	20.000,00	2.999,99	2.999,99	2.548,52	2.548,52	2.548,52	17.000,01	85,00%	12,74%
	CONSERVACIÓN ALUMBRADO PÚBLICO.	1*/2*	0,00	0,00	0,00	451,47	0,00	0,00	0,00	17.451,48	15,00%	100,00%
	165/22100	1.338.502,83	0,00	1.338.502,83	518.830,59	518.830,59	518.830,59	518.830,59	518.830,59	819.672,24	61,24%	38,76%
	ENERGÍA ELÉCTRICA POBLACIÓN.	*/22100*	0,00	0,00	0,00	0,00	0,00	0,00	0,00	819.672,24	38,76%	100,00%
	171/20300	2.000,00	0,00	2.000,00	1.062,31	1.062,31	1.062,30	1.062,30	1.062,30	937,69	46,88%	53,12%
	ALQUILER DE MAQUINARÍA	1*/2*	0,00	0,00	0,00	0,01	0,00	0,00	0,00	937,70	53,12%	100,00%
	171/21000	18.000,00	65.000,00	83.000,00	65.016,91	65.016,91	50.735,70	50.735,70	50.559,79	17.983,09	21,67%	61,13%
	CONSERVACION PARQUES Y JARDINES	1*/2*	0,00	0,00	0,00	14.281,21	0,00	0,00	0,00	32.264,30	78,33%	99,65%
	171/21001	20.000,00	0,00	20.000,00	2.517,15	2.517,15	14,16	14,16	14,16	17.482,85	87,41%	0,07%
	MANTENIMIENTO JUEGOS INFANTILES.	1*/2*	0,00	0,00	0,00	2.502,99	0,00	0,00	0,00	19.985,84	7,19%	100,00%
	171/22709	1.340.000,00	0,00	1.340.000,00	1.245.619,99	1.096.741,50	661.451,03	661.451,03	661.451,03	94.380,01	7,04%	49,36%
	CONTRATOS MANTENIMIENTO PARQUES Y JARDINES.	1*/2*	0,00	0,00	148.878,49	435.290,47	0,00	0,00	0,00	678.548,97	81,85%	100,00%
	171/22710	500,00	0,00	500,00	484,00	484,00	0,00	0,00	0,00	16,00	3,20%	0,00%
	CONTRATOS CENTRO TRANSF. PARQUE 9 OCTUBRE.	1*/2*	0,00	0,00	0,00	484,00	0,00	0,00	0,00	500,00	96,80%	0,00%
	171/25000	61.000,00	0,00	61.000,00	62.180,76	62.180,76	39.153,68	39.153,68	34.792,60	-1.180,76	-1,94%	64,19%
	ENCOMIENDA SERVICIOS CONSERJERÍA EN PARQUES	1*/2*	0,00	0,00	0,00	23.027,08	0,00	0,00	0,00	21.846,32	101,94%	88,86%
	172/21000	10.000,00	14.000,00	24.000,00	14.958,20	14.958,20	10.103,12	10.103,12	9.017,86	7.710,80	32,13%	42,10%
	CONSERVACIÓN INST. MEDIO AMBIENTE.	1*/2*	0,00	1.331,00	0,00	4.855,08	0,00	0,00	0,00	13.896,88	62,33%	89,26%
	172/21400	1.700,00	0,00	1.700,00	1.567,76	1.567,76	551,91	551,91	551,91	132,24	7,78%	32,47%
	MANTENIMIENTO VEHÍCULOS MEDIO AMBIENTE.	1*/2*	0,00	0,00	0,00	1.015,85	0,00	0,00	0,00	1.148,09	92,22%	100,00%
	172/22000	150,00	0,00	150,00	149,80	149,80	149,80	149,80	149,80	0,20	0,13%	99,87%
	MATERIAL DE OFICINA MEDIO AMBIENTE.	*/22000*	0,00	0,00	0,00	0,00	0,00	0,00	0,00	0,20	99,87%	100,00%
	172/22100	4.209,84	0,00	4.209,84	1.558,23	1.558,23	1.558,23	1.558,23	1.558,23	2.651,61	62,99%	37,01%
	ENERGÍA ELÉCTRICA MEDIO AMBIENTE.	*/22100*	0,00	0,00	0,00	0,00	0,00	0,00	0,00	2.651,61	37,01%	100,00%
	172/22101	1.200,00	0,00	1.200,00	607,69	607,69	607,69	607,69	607,69	592,31	49,36%	50,64%
	SUMINISTRO AGUA CAMPAMENTO CAPRALA.	1*/2*	0,00	0,00	0,00	0,00	0,00	0,00	0,00	592,31	50,64%	100,00%
	172/22103	1.600,00	142,42	1.742,42	1.980,65	1.980,65	1.010,72	1.010,72	1.010,72	-238,23	-13,67%	58,01%
	COMBUSTIBLES Y CARBURANTES MEDIO AMBIENTE.	*/22103*	0,00	0,00	0,00	969,93	0,00	0,00	0,00	731,70	113,67%	100,00%
	172/22104	1.000,00	0,00	1.000,00	338,26	338,26	338,25	338,25	338,25	661,74	66,17%	33,82%
	VESTUARIOS Y EPIS MEDIO AMBIENTE	1*/2*	0,00	0,00	0,00	0,01	0,00	0,00	0,00	661,75	33,83%	100,00%
	172/22401	400,00	0,00	400,00	337,24	337,24	337,24	337,24	337,24	62,76	15,69%	84,31%
	PRIMAS SEGUROS VEHÍCULOS.MEDIO AMBIENTE.	1*/2*	0,00	0,00	0,00	0,00	0,00	0,00	0,00	62,76	84,31%	100,00%

Cód. Validación: 3576JSPWXSQD3F6Z2A94MFQR6
 Verificación: https://p.eper.se/electronica.es/
 Documento firmado electrónicamente desde la plataforma esPublico Gestiona 30 de 51



Rem	Código de la Partida	Inicial	Modificación	Actual	A	D	O	P	RP	Saldo	%	%O /Cr
	Descripción	Vinculación	Inc. Rem.	RC Pdt. + ND	A pendiente	D pendiente	O pendiente	P pendiente	Reintegros	Remanente	%Ds/Cr	%RPs/O
	172/22610	7.000,00	-2.845,00	4.155,00	3.946,21	3.946,21	3.946,17	3.946,17	3.844,53	208,79	5,03%	94,97%
	ACTIVIDADES MEDIO AMBIENTE.	1*/2*	0,00	0,00	0,00	0,04	0,00	101,64	0,00	208,83	56,37%	97,42%
	172/22611	6.000,00	6.116,00	12.116,00	12.110,73	12.110,73	10.224,51	10.224,51	10.224,51	5,27	0,04%	84,39%
	VOLUNTARIADO AMBIENTAL	1*/2*	0,00	0,00	0,00	1.886,22	0,00	0,00	0,00	1.891,49	99,96%	100,00%
	172/22612	5.000,00	0,00	5.000,00	13.322,83	13.322,83	1.560,90	1.560,90	1.560,90	-8.322,83	-166,46%	31,22%
	PROTECCIÓN DEL ARENAL	1*/2*	0,00	0,00	0,00	11.761,93	0,00	0,00	0,00	3.439,10	266,46%	100,00%
	172/22613	10.000,00	0,00	10.000,00	9.975,63	9.975,63	9.113,50	9.113,50	8.296,75	24,37	0,24%	91,14%
	MANTENIMIENTO RAMBLA DE PUÇA	1*/2*	0,00	0,00	0,00	862,13	0,00	816,75	0,00	886,50	99,76%	91,04%
	172/22614	17.000,00	8.000,00	25.000,00	17.071,59	17.071,59	13.128,50	13.128,50	13.128,50	7.928,41	31,71%	52,51%
	LIMPIEZA DE CAMINOS Y PARAJES	1*/2*	0,00	0,00	0,00	3.943,09	0,00	0,00	0,00	11.871,50	68,29%	100,00%
	172/22615	5.000,00	-5.000,00	0,00	0,00	0,00	0,00	0,00	0,00	0,00	0,00%	0,00%
	ACTUACIONES FORESTALES	1*/2*	0,00	0,00	0,00	0,00	0,00	0,00	0,00	0,00	0,00%	0,00%
	172/22616	0,00	19.491,99	19.491,99	1.633,50	1.633,50	0,00	0,00	0,00	2,94	0,02%	0,00%
	ADECUACIÓN DE CAMINOS PARA PREVENCIÓN DE INCENDIOS FORESTALES	1*/2*	0,00	17.855,55	0,00	1.633,50	0,00	0,00	0,00	19.491,99	8,38%	0,00%
	172/22709	112.000,00	0,00	112.000,00	111.551,52	111.551,52	59.340,62	59.340,62	59.340,62	448,48	0,40%	52,98%
	CONTRATOS ACTIVIDADES MEDIO AMBIENTE.	1*/2*	0,00	0,00	0,00	52.210,90	0,00	0,00	0,00	52.659,38	99,60%	100,00%
	231/20200	5.808,00	0,00	5.808,00	5.808,00	5.808,00	4.356,00	4.356,00	4.356,00	0,00	0,00%	75,00%
	ARRENDAMIENTO DE LOCALES	2*/2*	0,00	0,00	0,00	1.452,00	0,00	0,00	0,00	1.452,00	100,00%	100,00%
	231/21200	2.500,00	12.000,00	14.500,00	12.378,57	12.378,57	5.485,42	5.485,42	5.485,42	2.121,43	14,63%	37,83%
	CONSERVACIÓN EDIFICIOS SERV. SOCIALES.	2*/2*	0,00	0,00	0,00	6.893,15	0,00	0,00	0,00	9.014,58	85,37%	100,00%
	231/21400	300,00	0,00	300,00	300,00	300,00	0,00	0,00	0,00	0,00	0,00%	0,00%
	MANTENIMIENTO VEHÍCULOS SERV. SOCIALES.	2*/2*	0,00	0,00	0,00	300,00	0,00	0,00	0,00	300,00	100,00%	0,00%
	231/22000	3.000,00	0,00	3.000,00	2.000,00	2.000,00	1.451,37	1.451,37	1.451,37	1.000,00	33,33%	48,38%
	MATERIAL DE OFICINA SERV. SOCIALES.	*/22000*	0,00	0,00	0,00	548,63	0,00	0,00	0,00	1.548,63	66,67%	100,00%
	231/22001	200,00	0,00	200,00	0,00	0,00	0,00	0,00	0,00	200,00	100,00%	0,00%
	PRENSA, LIBROS Y PUBLIC. SERVICIOS SOCIALES	2*/2*	0,00	0,00	0,00	0,00	0,00	0,00	0,00	200,00	0,00%	0,00%
	231/22100	53.938,52	0,00	53.938,52	23.644,66	23.644,66	23.644,66	23.644,66	23.644,66	30.293,86	56,16%	43,84%
	ENERGÍA ELÉCTRICA SERV. SOCIALES.	*/22100*	0,00	0,00	0,00	0,00	0,00	0,00	0,00	30.293,86	43,84%	100,00%
	231/22103	1.100,00	44,27	1.144,27	240,05	240,05	173,07	173,07	173,07	904,22	79,02%	15,12%
	COMBUSTIBLES Y CARBURANTES SERV. SOCIALES.	*/22103*	0,00	0,00	0,00	66,98	0,00	0,00	0,00	971,20	20,98%	100,00%
	231/22401	400,00	0,00	400,00	337,24	337,24	337,24	337,24	337,24	62,76	15,69%	84,31%
	PRIMAS SEGUROS VEHÍCULOS.SERV. SOCIALES.	2*/2*	0,00	0,00	0,00	0,00	0,00	0,00	0,00	62,76	84,31%	100,00%
	231/22610	10.000,00	0,00	10.000,00	3.134,46	3.134,46	2.203,99	2.203,99	2.203,99	6.865,54	68,66%	22,04%
	ACTIVIDADES SERV. SOCIALES.	2*/2*	0,00	0,00	0,00	930,47	0,00	0,00	0,00	7.796,01	31,34%	100,00%
	231/22611	5.000,00	-3.000,00	2.000,00	0,00	0,00	0,00	0,00	0,00	2.000,00	100,00%	0,00%
	ACTIVIDADES SERVICIOS DE PREVENCIÓN.	2*/2*	0,00	0,00	0,00	0,00	0,00	0,00	0,00	2.000,00	0,00%	0,00%
	231/22614	6.000,00	2.032,22	8.032,22	5.769,82	5.769,82	4.351,37	4.351,37	4.351,37	2.262,40	28,17%	54,17%
	ACTIVIDADES CENTRO DE DÍA.	2*/2*	0,00	0,00	0,00	1.418,45	0,00	0,00	0,00	3.680,85	71,83%	100,00%
	231/22615	20.500,00	0,00	20.500,00	20.500,00	20.500,00	20.439,99	20.439,99	20.439,99	0,00	0,00%	99,71%
	ACTIVIDADES IGUALDAD DE GÉNERO	2*/2*	0,00	0,00	0,00	60,01	0,00	0,00	0,00	60,01	100,00%	100,00%
	231/22616	0,00	116.050,00	116.050,00	18.735,66	18.735,66	2.454,57	2.454,57	0,00	81.650,89	70,36%	2,12%
	PLAN CORRESPONSABLE	2*/2*	0,00	15.663,45	0,00	16.281,09	0,00	0,00	0,00	113.595,43	16,14%	0,00%
	231/22618	6.000,00	0,00	6.000,00	5.452,09	5.452,09	5.322,09	5.322,09	5.322,09	547,91	9,13%	88,70%
	PROGRAMA LGTBI	2*/2*	0,00	0,00	0,00	130,00	0,00	0,00	0,00	677,91	90,87%	100,00%

Cód. Validación: 3576JSPWXSQD3F6Z2A94MFQR6
Verificación: https://pdr.sedelectronica.es/
Documento firmado electrónicamente desde la plataforma esPublico Gestiona | Página 31 de 51



Rem	Código de la Partida	Inicial	Modificación	Actual	A	D	O	P	RP	Saldo	%	%O /Cr
	Descripción	Vinculación	Inc. Rem.	RC Pdt. + ND	A pendiente	D pendiente	O pendiente	P pendiente	Reintegros	Remanente	%Ds/Cr	%RPs/O
	231/22619	47.192,00	0,00	47.192,00	11.312,20	11.312,20	7.884,37	7.884,37	7.844,88	35.879,80	76,03%	16,71%
	ITINERARIOS INCLUSIÓN SOCIAL	2*/2*	0,00	0,00	0,00	3.427,83	0,00	39,49	0,00	39.307,63	23,97%	99,50%
2022	231/22620	0,00	10.239,49	10.239,49	10.239,49	10.239,49	10.239,49	10.239,49	10.239,49	0,00	0,00%	100,00%
	PACTO ESTADO CONTRA LA VIOLENCIA DE GÉNERO 2022	2*/2*	10.239,49	0,00	0,00	0,00	0,00	0,00	0,00	0,00	100,00%	100,00%
	231/22621	0,00	23.634,57	23.634,57	3.245,00	3.245,00	0,00	0,00	0,00	19.699,57	83,35%	0,00%
	PACTO ESTADO CONTRA LA VIOLENCIA DE GÉNERO 2023	2*/2*	0,00	690,00	0,00	3.245,00	0,00	0,00	0,00	23.634,57	13,73%	0,00%
	231/22709	57.000,00	6.000,00	63.000,00	60.661,57	60.661,57	38.960,14	38.960,14	38.960,14	2.338,43	3,71%	61,84%
	CONTRATOS ACTIVIDADES SERV. SOCIALES.	2*/2*	0,00	0,00	0,00	21.701,43	0,00	0,00	0,00	24.039,86	94,78%	100,00%
	231/22710	280.000,00	0,00	280.000,00	279.995,79	279.995,79	181.372,10	181.372,10	181.372,10	4,21	0,00%	64,78%
	CONTRATOS SERVICIOS AYUDA A DOMICILIO.	2*/2*	0,00	0,00	0,00	98.623,69	0,00	0,00	0,00	98.627,90	100,00%	100,00%
	231/22711	12.000,00	290,00	12.290,00	7.944,68	7.944,68	5.784,70	5.784,70	5.784,70	4.345,32	35,36%	47,07%
	CONTRATOS SERVICIOS CENTRO DE DÍA.	2*/2*	0,00	0,00	0,00	2.159,98	0,00	0,00	0,00	6.505,30	64,64%	100,00%
	231/22712	30.000,00	0,00	30.000,00	29.616,87	29.616,87	20.155,62	20.155,62	20.155,62	383,13	1,28%	67,19%
	CONTRATOS IGUALDAD DE GÉNERO	2*/2*	0,00	0,00	0,00	9.461,25	0,00	0,00	0,00	9.844,38	98,72%	100,00%
	231/22713	650.000,00	230.000,00	880.000,00	721.670,00	721.670,00	437.500,51	437.500,51	437.500,51	158.330,00	17,99%	49,72%
	CONTRATOS AYUDA DOMICILIO DEPENDENCIA	2*/2*	0,00	0,00	0,00	284.169,49	0,00	0,00	0,00	442.499,49	82,01%	100,00%
	231/22714	76.500,00	0,00	76.500,00	64.379,04	64.379,04	35.077,51	35.077,51	35.077,51	12.120,96	15,84%	45,85%
	CONTRATOS AUTONOMÍA MAYORES	2*/2*	0,00	0,00	0,00	29.301,53	0,00	0,00	0,00	41.422,49	84,16%	100,00%
	231/25000	127.500,00	0,00	127.500,00	99.927,80	99.927,80	77.927,79	77.927,79	77.927,79	27.572,20	21,63%	61,12%
	ENCOMIENDA SERVICIOS CENTRO DE DÍA	2*/2*	0,00	0,00	0,00	22.000,01	0,00	0,00	0,00	49.572,21	78,37%	100,00%
	2312/22610	2.500,00	167,66	2.667,66	167,66	167,66	167,66	167,66	167,66	2.500,00	93,72%	6,28%
	ACTIVIDADES PAZ Y SOLIDARIDAD	2*/2*	0,00	0,00	0,00	0,00	0,00	0,00	0,00	2.500,00	6,28%	100,00%
	241/21200	500,00	0,00	500,00	0,00	0,00	0,00	0,00	0,00	500,00	100,00%	0,00%
	CONSERVACIÓN EDIFICIOS	2*/2*	0,00	0,00	0,00	0,00	0,00	0,00	0,00	500,00	0,00%	0,00%
	241/22000	2.500,00	0,00	2.500,00	1.500,00	1.500,00	0,00	0,00	0,00	1.000,00	40,00%	0,00%
	MATERIAL DE OFICINA DESARROLLO ECONÓMICO	*/22000*	0,00	0,00	0,00	1.500,00	0,00	0,00	0,00	2.500,00	60,00%	0,00%
	241/22002	500,00	0,00	500,00	0,00	0,00	0,00	0,00	0,00	500,00	100,00%	0,00%
	MATERIAL INFORMÁTICO NO INVENTARIABLE	2*/2*	0,00	0,00	0,00	0,00	0,00	0,00	0,00	500,00	0,00%	0,00%
	241/22601	3.000,00	0,00	3.000,00	93,50	93,50	93,50	93,50	93,50	2.906,50	96,88%	3,12%
	ATENCIONES PROTOCOLARIAS Y REPRESENTATIVAS	2*/2*	0,00	0,00	0,00	0,00	0,00	0,00	0,00	2.906,50	3,12%	100,00%
	241/22602	7.000,00	0,00	7.000,00	2.420,00	2.420,00	0,00	0,00	0,00	4.580,00	65,43%	0,00%
	PUBLICIDAD Y PROPAGANDA	2*/2*	0,00	0,00	0,00	2.420,00	0,00	0,00	0,00	7.000,00	34,57%	0,00%
	241/22610	30.000,00	0,00	30.000,00	17.510,55	17.510,55	13.033,55	13.033,55	13.033,55	12.489,45	41,63%	43,45%
	ACTIVIDADES DE PROMOCIÓN ECONÓMICA	2*/2*	0,00	0,00	0,00	4.477,00	0,00	0,00	0,00	16.966,45	58,37%	100,00%
	241/22612	180.000,00	-70.000,00	110.000,00	875,65	875,65	0,00	0,00	0,00	109.124,35	99,20%	0,00%
	PROMOCIÓN DEL EMPLEO	2*/2*	0,00	0,00	0,00	875,65	0,00	0,00	0,00	110.000,00	0,49%	0,00%
	241/22616	20.000,00	0,00	20.000,00	8.616,40	8.616,40	8.616,40	8.616,40	8.616,40	11.383,60	56,92%	43,08%
	CURSOS, TALLERES Y JORNADAS DE FORMACIÓN	2*/2*	0,00	0,00	0,00	0,00	0,00	0,00	0,00	11.383,60	43,08%	100,00%
	241/22709	50.000,00	0,00	50.000,00	44.713,23	44.713,23	26.260,82	26.260,82	26.260,82	5.286,77	10,57%	52,52%
	CONTRATOS PRESTACIÓN SERVICIOS.	2*/2*	0,00	0,00	0,00	18.452,41	0,00	0,00	0,00	23.739,18	89,43%	100,00%
	311/22000	100,00	0,00	100,00	0,00	0,00	0,00	0,00	0,00	100,00	100,00%	0,00%
	MATERIAL DE OFICINA SANIDAD.	*/22000*	0,00	0,00	0,00	0,00	0,00	0,00	0,00	100,00	0,00%	0,00%
	311/22610	2.000,00	0,00	2.000,00	1.889,50	1.889,50	1.815,00	1.815,00	1.815,00	110,50	5,52%	90,75%
	ACTIVIDADES SANIDAD.	3*/2*	0,00	0,00	0,00	74,50	0,00	0,00	0,00	185,00	94,48%	100,00%
	311/22709	15.000,00	0,00	15.000,00	13.573,02	13.573,02	5.029,40	5.029,40	340,00	1.426,98	9,51%	33,53%

Cód. Validación: 3576JSPWSXQD3F6Z2A94MFCR6
Verificación: <https://petrer.sedelectronica.es/>
Documento firmado electrónicamente desde la plataforma esPublico Gestiona | P.ágina 32 de 51



Rem	Código de la Partida	Inicial	Modificación	Actual	A	D	O	P	RP	Saldo	%	%O /Cr
	Descripción	Vinculación	Inc. Rem.	RC Pdt. + ND	A pendiente	D pendiente	O pendiente	P pendiente	Reintegros	Remanente	%Ds/Cr	%RPs/O
	CONTRATOS ACTIVIDADES SANIDAD.	3*/2*	0,00	0,00	0,00	8.543,62	0,00	4.689,40	0,00	9.970,60	90,49%	6,76%
	323/20200	2.904,00	0,00	2.904,00	2.904,00	2.904,00	2.178,00	2.178,00	2.178,00	0,00	0,00%	75,00%
	ARRENDAMIENTO DE LOCALES	3*/2*	0,00	0,00	0,00	726,00	0,00	0,00	0,00	726,00	100,00%	100,00%
	323/21200	50.000,00	60.000,00	110.000,00	83.418,34	83.418,34	37.685,57	37.685,57	31.723,07	26.581,66	24,17%	34,26%
	CONSERVACIÓN DE EDIFICIOS GRUPOS ESCOLARES	3*/2*	0,00	0,00	0,00	45.732,77	0,00	5.962,50	0,00	72.314,43	75,83%	84,18%
	323/21400	500,00	0,00	500,00	500,00	500,00	0,00	0,00	0,00	0,00	0,00%	0,00%
	MANTENIMIENTO DE VEHÍCULOS	3*/2*	0,00	0,00	0,00	500,00	0,00	0,00	0,00	500,00	100,00%	0,00%
	323/22000	300,00	0,00	300,00	300,00	300,00	300,00	300,00	300,00	0,00	0,00%	100,00%
	MATERIAL DE OFICINA EDUCACIÓN	*/22000*	0,00	0,00	0,00	0,00	0,00	0,00	0,00	0,00	100,00%	100,00%
	323/22100	228.909,82	0,00	228.909,82	100.277,92	100.277,92	100.277,92	100.277,92	100.277,92	128.631,90	56,19%	43,81%
	ENERGÍA ELÉCTRICA EDUCACIÓN	*/22100*	0,00	0,00	0,00	0,00	0,00	0,00	0,00	128.631,90	43,81%	100,00%
	323/22102	30.000,00	0,00	30.000,00	14.230,66	14.230,66	14.230,66	14.230,66	14.230,66	15.769,34	52,56%	47,44%
	GAS EDUCACIÓN	*/22102*	0,00	0,00	0,00	0,00	0,00	0,00	0,00	15.769,34	47,44%	100,00%
	323/22103	120.000,00	5.146,71	125.146,71	124.967,13	124.967,13	31.518,02	31.518,02	31.518,02	179,58	0,14%	25,18%
	COMBUSTIBLES Y CARBURANTES EDUCACIÓN	*/22103*	0,00	0,00	0,00	93.449,11	0,00	0,00	0,00	93.628,69	99,86%	100,00%
	323/22401	300,00	0,00	300,00	337,24	337,24	337,24	337,24	337,24	-37,24	-12,41%	112,41%
	PRIMAS SEGUROS VEHÍCULOS	3*/2*	0,00	0,00	0,00	0,00	0,00	0,00	0,00	-37,24	112,41%	100,00%
	326/22610	132.000,00	71.000,00	203.000,00	116.258,48	116.258,48	83.615,35	83.615,35	83.615,35	86.741,52	42,73%	41,19%
	ACTIVIDADES DE EDUCACIÓN	3*/2*	0,00	0,00	0,00	32.643,13	0,00	0,00	0,00	119.384,65	57,27%	100,00%
	326/22612	35.000,00	0,00	35.000,00	29.002,97	18.865,55	15.045,71	15.045,71	15.045,71	5.997,03	17,13%	42,99%
	ACTIVIDADES DE ESCUELAS INFANTILES	3*/2*	0,00	0,00	10.137,42	3.819,84	0,00	0,00	0,00	19.954,29	53,90%	100,00%
	326/22613	4.000,00	0,00	4.000,00	3.636,05	3.636,05	3.636,05	3.636,05	3.636,05	363,95	9,10%	90,90%
	PREVENCIÓN DE DROGODEPENDENCIA	3*/2*	0,00	0,00	0,00	0,00	0,00	0,00	0,00	363,95	90,90%	100,00%
	2022 326/22616	0,00	35.536,80	35.536,80	25.283,61	25.283,61	23.925,27	23.925,27	19.093,46	10.253,19	28,85%	67,33%
	ACTIVIDADES EXTRAESCOLARES 2022	3*/2*	35.536,80	0,00	0,00	1.358,34	0,00	0,00	0,00	11.611,53	71,15%	79,80%
	326/22617	0,00	0,00	0,00	0,00	0,00	0,00	0,00	0,00	0,00	0,00%	0,00%
	ACTIVIDADES EXTRAESCOLARES 2023	3*/2*	0,00	0,00	0,00	0,00	0,00	0,00	0,00	0,00	0,00%	0,00%
	326/22709	71.500,00	0,00	71.500,00	65.536,20	65.536,20	63.009,55	63.009,55	63.009,55	5.963,80	8,34%	88,13%
	CONTRATOS ESCUELA DE VERANO	3*/2*	0,00	0,00	0,00	2.526,65	0,00	0,00	0,00	8.490,45	91,66%	100,00%
	330/21200	10.000,00	16.050,00	26.050,00	22.504,52	22.504,52	21.672,95	21.672,95	21.672,95	3.545,48	13,61%	83,20%
	CONSERVACIÓN EDIFICIOS CULTURA	3*/2*	0,00	0,00	0,00	831,57	0,00	0,00	0,00	4.377,05	86,39%	100,00%
	330/21400	1.400,00	0,00	1.400,00	1.000,00	1.000,00	502,74	502,74	502,74	400,00	28,57%	35,91%
	MANTENIMIENTO VEHÍCULOS. CULTURA.	3*/2*	0,00	0,00	0,00	497,26	0,00	0,00	0,00	897,26	71,43%	100,00%
	330/22000	2.340,00	57,93	2.397,93	2.178,18	2.178,18	1.952,63	1.952,63	1.952,63	219,75	9,16%	81,43%
	MATERIAL DE OFICINA. CULTURA.	*/22000*	0,00	0,00	0,00	225,55	0,00	0,00	0,00	445,30	90,84%	100,00%
	330/22100	128.531,55	0,00	128.531,55	59.720,50	59.720,50	59.720,50	59.720,50	59.720,50	68.811,05	53,54%	46,46%
	ENERGÍA ELÉCTRICA. CULTURA.	*/22100*	0,00	0,00	0,00	0,00	0,00	0,00	0,00	68.811,05	46,46%	100,00%
	330/22103	1.500,00	257,80	1.757,80	1.447,73	1.447,73	1.447,73	1.447,73	1.447,73	310,07	17,64%	82,36%
	COMBUSTIBLES Y CARBURANTES. CULTURA.	*/22103*	0,00	0,00	0,00	0,00	0,00	0,00	0,00	310,07	82,36%	100,00%
	330/22104	500,00	0,00	500,00	499,73	499,73	499,73	499,73	499,73	0,27	0,05%	99,95%
	VESTUARIO Y EPIS CULTURA	3*/2*	0,00	0,00	0,00	0,00	0,00	0,00	0,00	0,27	99,95%	100,00%
	330/22401	330,00	0,00	330,00	395,20	395,20	395,20	395,20	395,20	-65,20	-19,76%	119,76%
	PRIMAS SEGUROS VEHÍCULOS. CULTURA.	3*/2*	0,00	0,00	0,00	0,00	0,00	0,00	0,00	-65,20	119,76%	100,00%
	330/22709	8.197,40	-3.225,00	4.972,40	4.969,07	4.969,07	2.484,54	2.484,54	2.484,54	3,33	0,07%	49,97%
	CONTRATOS PARA ACTIVIDADES. CULTURA.	3*/2*	0,00	0,00	0,00	2.484,53	0,00	0,00	0,00	2.487,86	60,62%	100,00%

Cód. Validación: 3576JSPW5XQD3F6Z2A94MFQR6
 Verificación: https://peru.gob.pe/electronica/es/
 Documento firmado electrónicamente desde la plataforma es.pse
 Página 33 de 51



Rem	Código de la Partida	Inicial	Modificación	Actual	A	D	O	P	RP	Saldo	%	%O /Cr
	Descripción	Vinculación	Inc. Rem.	RC Pdt. + ND	A pendiente	D pendiente	O pendiente	P pendiente	Reintegros	Remanente	%Ds/Cr	%RPs/O
	330/25000	50.000,00	0,00	50.000,00	41.123,33	41.123,33	26.360,35	26.360,35	26.360,35	8.876,67	17,75%	52,72%
	ENCOMIENDA SERVICIOS CULTURALES	3*/2*	0,00	0,00	0,00	14.762,98	0,00	0,00	0,00	23.639,65	82,25%	100,00%
	3321/21200	2.500,00	0,00	2.500,00	1.599,62	1.599,62	1.120,46	1.120,46	1.120,46	900,38	36,02%	44,82%
	CONSERVACIÓN EDIFICIOS BIBLIOTECAS	3*/2*	0,00	0,00	0,00	479,16	0,00	0,00	0,00	1.379,54	63,98%	100,00%
	3321/22000	1.200,00	0,00	1.200,00	0,00	0,00	0,00	0,00	0,00	1.200,00	100,00%	0,00%
	MATERIAL DE OFICINA BIBLIOTECAS	*/22000*	0,00	0,00	0,00	0,00	0,00	0,00	0,00	1.200,00	0,00%	0,00%
	3321/22001	10,00	0,00	10,00	0,00	0,00	0,00	0,00	0,00	10,00	100,00%	0,00%
	PRENSA, LIBROS Y PUBLIC. BIBLIOTECAS	3*/2*	0,00	0,00	0,00	0,00	0,00	0,00	0,00	10,00	0,00%	0,00%
	333/21200	2.500,00	0,00	2.500,00	716,81	716,81	666,35	666,35	593,75	1.783,19	71,33%	26,65%
	CONSERVACIÓN EDIFICIOS MUSEOS	3*/2*	0,00	0,00	0,00	50,46	0,00	72,60	0,00	1.833,65	28,67%	89,10%
	333/22000	500,00	0,00	500,00	154,58	154,58	154,58	154,58	154,58	345,42	69,08%	30,92%
	MATERIAL DE OFICINA MUSEOS	*/22000*	0,00	0,00	0,00	0,00	0,00	0,00	0,00	345,42	30,92%	100,00%
	333/22610	18.000,00	19.321,63	37.321,63	34.346,75	34.346,75	24.390,17	24.390,17	21.700,80	2.974,88	7,97%	65,35%
	ACTIVIDADES FUNCIONAMIENTO MUSEOS	3*/2*	0,00	0,00	0,00	9.956,58	0,00	2.689,37	0,00	12.931,46	92,03%	88,97%
	334/20200	4.200,00	0,00	4.200,00	3.360,00	3.360,00	0,00	0,00	0,00	840,00	20,00%	0,00%
	CONTRATOS ARRENDAMIENTO PARROQUIAS Y ERMITAS	3*/2*	0,00	0,00	0,00	3.360,00	0,00	0,00	0,00	4.200,00	80,00%	0,00%
	334/22609	120.000,00	156.992,25	276.992,25	294.943,50	275.704,50	202.068,67	202.068,67	194.565,50	-17.951,25	-6,48%	72,95%
	ACTIVIDADES DE FUNCIONAMIENTO. CULTURA.	3*/2*	0,00	0,00	19.239,00	73.635,83	0,00	7.503,17	0,00	74.923,58	99,54%	96,29%
	334/22610	9.000,00	1.000,00	10.000,00	9.682,88	9.682,88	8.619,94	8.619,94	8.619,94	317,12	3,17%	86,20%
	ACTIVIDADES NORMALIZACIÓN LINGÜÍSTICA.	3*/2*	0,00	0,00	0,00	1.062,94	0,00	0,00	0,00	1.380,06	96,83%	100,00%
	334/22709	74.100,00	-71.075,00	3.025,00	0,00	0,00	0,00	0,00	0,00	3.025,00	100,00%	0,00%
	CONTRATOS ACTUACIONES MUSICALES CULTURA	3*/2*	0,00	0,00	0,00	0,00	0,00	0,00	0,00	3.025,00	0,00%	0,00%
	337/21200	1.000,00	6.000,00	7.000,00	6.953,66	6.953,66	6.929,26	6.929,26	6.929,26	46,34	0,66%	98,99%
	CONSERVACIÓN EDIFICIO CASA JUVENTUD.	3*/2*	0,00	0,00	0,00	24,40	0,00	0,00	0,00	70,74	99,34%	100,00%
	337/22000	300,00	0,00	300,00	299,84	299,84	0,00	0,00	0,00	0,16	0,05%	0,00%
	MATERIAL DE OFICINA JUVENTUD.	*/22000*	0,00	0,00	0,00	299,84	0,00	0,00	0,00	300,00	99,95%	0,00%
	337/22100	7.893,44	0,00	7.893,44	4.203,49	4.203,49	4.203,49	4.203,49	4.203,49	3.689,95	46,75%	53,25%
	ENERGÍA ELÉCTRICA JUVENTUD.	*/22100*	0,00	0,00	0,00	0,00	0,00	0,00	0,00	3.689,95	53,25%	100,00%
	337/22610	27.000,00	84.400,00	111.400,00	43.359,77	43.359,77	34.784,82	34.784,82	31.387,02	48.703,97	43,72%	31,23%
	ACTIVIDADES JUVENTUD	3*/2*	0,00	19.336,26	0,00	8.574,95	0,00	3.397,80	0,00	76.615,18	36,93%	90,23%
	338/22000	100,00	0,00	100,00	0,00	0,00	0,00	0,00	0,00	100,00	100,00%	0,00%
	MATERIAL DE OFICINA FIESTAS.	*/22000*	0,00	0,00	0,00	0,00	0,00	0,00	0,00	100,00	0,00%	0,00%
	338/22601	9.000,00	1.430,00	10.430,00	9.527,64	9.527,64	8.968,84	8.968,84	8.968,84	902,36	8,65%	85,99%
	ATENCIONES PROTOCOLARIAS Y REPRESENTATIVAS	3*/2*	0,00	0,00	0,00	558,80	0,00	0,00	0,00	1.461,16	91,35%	100,00%
	338/22609	45.000,00	-4.960,88	40.039,12	40.041,21	40.041,21	39.257,01	39.257,01	39.257,01	-2,09	-0,01%	98,05%
	ACTIVIDADES FIESTAS	3*/2*	0,00	0,00	0,00	784,20	0,00	0,00	0,00	782,11	88,51%	100,00%
	338/22709	160.000,00	166.261,40	326.261,40	327.732,41	231.687,21	85.499,02	85.499,02	80.879,50	-8.943,85	-2,74%	26,21%
	CONTRATOS ACTIVIDADES FIESTAS.	3*/2*	16.086,40	7.472,84	96.045,20	146.188,19	0,00	0,00	363,00	240.762,38	71,01%	94,60%
	341/22609	10.000,00	0,00	10.000,00	7.850,72	7.850,72	7.456,52	7.456,52	7.456,52	2.149,28	21,49%	74,57%
	ACTIVIDADES DEPORTES	3*/2*	0,00	0,00	0,00	394,20	0,00	0,00	0,00	2.543,48	78,51%	100,00%
	341/22710	250.000,00	-51.800,00	198.200,00	360.117,27	360.117,27	162.547,92	162.547,92	162.547,92	-161.917,27	-81,69%	82,01%
	CONTRATOS ACTIVIDADES DEPORTES	3*/2*	0,00	0,00	0,00	197.569,35	0,00	0,00	0,00	35.652,08	130,95%	100,00%
	342/21200	50.000,00	50.786,50	100.786,50	67.359,60	67.359,60	41.695,52	41.695,52	41.695,52	32.220,53	31,97%	41,37%
	CONSERVACIÓN EDIFICIOS DEPORTES.	3*/2*	786,50	1.206,37	0,00	25.664,08	0,00	0,00	0,00	59.090,98	66,83%	100,00%
	342/21400	500,00	0,00	500,00	1.052,73	1.052,73	52,73	52,73	52,73	-552,73	-110,55%	10,55%

Cód. Validación: 3576JSPWXSQD3F6Z2A94MFCQR6
 Verificación: https://peru.sedelectronica.gob.pe/verificacion/3576JSPWXSQD3F6Z2A94MFCQR6
 Documento firmado electrónicamente desde la plataforma esPublico Gestiona | Página 34 de 51



Rem	Código de la Partida	Inicial	Modificación	Actual	A	D	O	P	RP	Saldo	%	%O /Cr
	Descripción	Vinculación	Inc. Rem.	RC Pdt. + ND	A pendiente	D pendiente	O pendiente	P pendiente	Reintegros	Remanente	%Ds/Cr	%RPs/O
	MANTENIMIENTO VEHÍCULOS DEPORTES.	3*/2*	0,00	0,00	0,00	1.000,00	0,00	0,00	0,00	447,27	210,55%	100,00%
	342/22000	1.500,00	0,00	1.500,00	1.500,00	1.500,00	931,76	931,76	931,76	0,00	0,00%	62,12%
	MATERIAL DE OFICINA DEPORTES	*/22000*	0,00	0,00	0,00	568,24	0,00	0,00	0,00	568,24	100,00%	100,00%
	342/22100	205.717,57	0,00	205.717,57	48.581,41	48.581,41	48.581,41	48.581,41	48.581,41	157.136,16	76,38%	23,62%
	ENERGÍA ELÉCTRICA DEPORTES.	*/22100*	0,00	0,00	0,00	0,00	0,00	0,00	0,00	157.136,16	23,62%	100,00%
	342/22102	25.000,00	0,00	25.000,00	0,00	0,00	0,00	0,00	0,00	25.000,00	100,00%	0,00%
	GAS DEPORTES	*/22102*	0,00	0,00	0,00	0,00	0,00	0,00	0,00	25.000,00	0,00%	0,00%
	342/22103	35.000,00	91.921,77	126.921,77	112.821,20	112.821,20	12.214,48	12.214,48	12.214,48	14.100,57	11,11%	9,62%
	COMBUSTIBLES Y CARBURANTES DEPORTES.	*/22103*	0,00	0,00	0,00	100.606,72	0,00	0,00	0,00	114.707,29	88,89%	100,00%
	342/22401	500,00	0,00	500,00	337,24	337,24	337,24	337,24	337,24	162,76	32,55%	67,45%
	PRIMAS SEGUROS VEHÍCULOS.DEPORTES.	3*/2*	0,00	0,00	0,00	0,00	0,00	0,00	0,00	162,76	67,45%	100,00%
	4312/21200	15.000,00	0,00	15.000,00	11.884,67	11.884,67	10.895,62	10.895,62	10.789,01	3.115,33	20,77%	72,64%
	CONSERVACIÓN EDIFICIOS MERCADOS.	4*/2*	0,00	0,00	0,00	989,05	0,00	106,61	0,00	4.104,38	79,23%	99,02%
	4312/22100	103.365,94	0,00	103.365,94	24.661,68	24.661,68	24.661,68	24.661,68	24.661,68	78.704,26	76,14%	23,86%
	ENERGÍA ELÉCTRICA MERCADOS.	*/22100*	0,00	0,00	0,00	0,00	0,00	0,00	0,00	78.704,26	23,86%	100,00%
	4312/22102	35.000,00	0,00	35.000,00	15.395,21	15.395,21	15.395,21	15.395,21	15.333,38	19.604,79	56,01%	43,99%
	GAS MERCADOS	*/22102*	0,00	0,00	0,00	0,00	0,00	61,83	0,00	19.604,79	43,99%	99,60%
	4312/22610	13.000,00	28.233,88	41.233,88	34.528,38	34.528,38	14.870,68	14.870,68	14.870,68	6.705,50	16,26%	36,06%
	ACTIVIDADES DE FUNCIONAMIENTO COMERCIO.	4*/2*	10.233,88	0,00	0,00	19.657,70	0,00	0,00	0,00	26.363,20	83,74%	100,00%
	4312/22710	10.000,00	0,00	10.000,00	9.438,00	9.438,00	48,40	48,40	0,00	562,00	5,62%	0,48%
	CONTRATOS INSTALACIONES MERCADOS	4*/2*	0,00	0,00	0,00	9.389,60	0,00	48,40	0,00	9.951,60	94,38%	0,00%
	432/22602	7.000,00	-7.000,00	0,00	0,00	0,00	0,00	0,00	0,00	0,00	0,00%	0,00%
	PUBLICIDAD Y PROPAGANDA	4*/2*	0,00	0,00	0,00	0,00	0,00	0,00	0,00	0,00	0,00%	0,00%
	432/22611	26.000,00	14.000,00	40.000,00	31.066,65	31.066,65	29.484,09	29.484,09	23.984,10	8.933,35	22,33%	73,71%
	ACTIVIDADES DE FUNCIONAMIENTO TURISMO	4*/2*	0,00	0,00	0,00	1.582,56	0,00	999,99	0,00	10.515,91	77,67%	81,35%
	432/25000	87.000,00	0,00	87.000,00	83.971,87	83.971,87	70.393,52	70.393,52	70.393,52	3.028,13	3,48%	80,91%
	ENCOMIENDA SERVICIOS TOURIST INFO	4*/2*	0,00	0,00	0,00	13.578,35	0,00	0,00	0,00	16.606,48	96,52%	100,00%
	491/22002	200,00	0,00	200,00	0,00	0,00	0,00	0,00	0,00	200,00	100,00%	0,00%
	MATERIAL INFORMÁTICO NO INVENTARIABLE	4*/2*	0,00	0,00	0,00	0,00	0,00	0,00	0,00	200,00	0,00%	0,00%
	491/22611	500,00	0,00	500,00	0,00	0,00	0,00	0,00	0,00	500,00	100,00%	0,00%
	ACTIVIDADES MEDIOS DE COMUNICACIÓN	4*/2*	0,00	0,00	0,00	0,00	0,00	0,00	0,00	500,00	0,00%	0,00%
	491/22709	40.000,00	0,00	40.000,00	40.484,30	40.484,30	40.048,69	40.048,69	40.048,69	-484,30	-1,21%	100,12%
	CONTRATOS COMUNICACIÓN INSTITUCIONAL	4*/2*	0,00	0,00	0,00	435,61	0,00	0,00	0,00	-48,69	101,21%	100,00%
	491/25000	197.050,00	0,00	197.050,00	188.350,00	188.350,00	139.620,00	139.620,00	139.620,00	8.700,00	4,42%	70,86%
	ENCOMIENDA SERVICIOS DE PUBLICIDAD	4*/2*	0,00	0,00	0,00	48.730,00	0,00	0,00	0,00	57.430,00	95,58%	100,00%
	493/21200	2.500,00	0,00	2.500,00	283,91	283,91	283,91	283,91	283,91	2.216,09	88,64%	11,36%
	CONSERVACIÓN EDIFICIO OMIC.	4*/2*	0,00	0,00	0,00	0,00	0,00	0,00	0,00	2.216,09	11,36%	100,00%
	493/22000	400,00	0,00	400,00	212,02	212,02	212,00	12,00	212,00	187,98	47,00%	53,00%
	MATERIAL DE OFICINA OMIC.	*/22000*	0,00	0,00	0,00	0,02	0,00	0,00	0,00	188,00	53,00%	100,00%
	493/22001	700,00	0,00	700,00	0,00	0,00	0,00	0,00	0,00	700,00	100,00%	0,00%
	PRENSA, LIBROS Y PUBLIC. OMIC.	4*/2*	0,00	0,00	0,00	0,00	0,00	0,00	0,00	700,00	0,00%	0,00%
	493/22100	9.209,02	0,00	9.209,02	3.400,06	3.400,06	3.400,06	3.400,06	3.400,06	5.808,96	63,08%	36,92%
	ENERGÍA ELÉCTRICA OMIC.	*/22100*	0,00	0,00	0,00	0,00	0,00	0,00	0,00	5.808,96	36,92%	100,00%
	493/22610	9.000,00	2.000,00	11.000,00	10.841,04	10.841,04	9.849,04	9.849,04	9.849,04	158,96	1,45%	89,54%
	ACTIVIDADES OMIC.	4*/2*	0,00	0,00	0,00	992,00	0,00	0,00	0,00	1.150,96	98,55%	100,00%

Cód. Validación: 3576JSPWXSQD3F6Z2A94MFQR6
 Verificación: https://peter.se/electronica.es/
 Documento firmado electrónicamente desde la plataforma esPublico Gestiona | Página 35 de 51



Rem	Código de la Partida	Inicial	Modificación	Actual	A	D	O	P	RP	Saldo	%	%O /Cr
	Descripción	Vinculación	Inc. Rem.	RC Pdt. + ND	A pendiente	D pendiente	O pendiente	P pendiente	Reintegros	Remanente	%Ds/Cr	%RPs/O
	912/21400	1.200,00	0,00	1.200,00	1.200,00	1.200,00	284,54	284,54	284,54	0,00	0,00%	23,71%
	MANTENIMIENTO VEHÍCULOS ÓRG. GOBIERNO.	9*/2*	0,00	0,00	0,00	915,46	0,00	0,00	0,00	915,46	100,00%	100,00%
	912/22000	150,00	0,00	150,00	218,33	218,33	0,00	0,00	0,00	-68,33	-45,55%	0,00%
	MATERIAL DE OFICINA ALCALDÍA	*/22000*	0,00	0,00	0,00	218,33	0,00	0,00	0,00	150,00	145,55%	0,00%
	912/22103	1.500,00	180,13	1.680,13	1.424,95	1.424,95	657,67	657,67	657,67	255,18	15,19%	39,14%
	COMBUSTIBLES Y CARBURANTES ÓRG. GOBIERNO.	*/22103*	0,00	0,00	0,00	767,28	0,00	0,00	0,00	1.022,46	84,81%	100,00%
	912/22401	720,00	0,00	720,00	674,48	674,48	674,48	674,48	674,48	45,52	6,32%	93,68%
	PRIMAS SEGUROS VEHÍCULOS.ÓRG. GOBIERNO.	9*/2*	0,00	0,00	0,00	0,00	0,00	0,00	0,00	45,52	93,68%	100,00%
	912/22601	8.000,00	0,00	8.000,00	6.581,95	6.581,95	6.281,95	6.281,95	6.281,95	-1.349,83	-16,87%	78,52%
	ATENCIONES PROTOCOLARIAS Y REPRESENTATIVAS.	9*/2*	0,00	2.767,88	0,00	300,00	0,00	0,00	0,00	1.718,05	82,27%	100,00%
	912/23000	1.000,00	0,00	1.000,00	0,00	0,00	0,00	0,00	0,00	1.000,00	100,00%	0,00%
	DIETAS DE ÓRGANOS DE GOBIERNO.	9*/2*	0,00	0,00	0,00	0,00	0,00	0,00	0,00	1.000,00	0,00%	0,00%
	912/23100	1.200,00	0,00	1.200,00	0,00	0,00	0,00	0,00	0,00	1.200,00	100,00%	0,00%
	LOCOMOCIÓN. MIEMBROS CORPORACIÓN.	9*/2*	0,00	0,00	0,00	0,00	0,00	0,00	0,00	1.200,00	0,00%	0,00%
	912/23300	67.665,96	0,00	67.665,96	42.577,55	42.577,55	42.577,55	42.577,55	42.577,55	25.088,41	37,08%	62,92%
	OTRAS INDEMNIZACIONES	9*/2*	0,00	0,00	0,00	0,00	0,00	0,00	0,00	25.088,41	62,92%	100,00%
	920/21200	3.000,00	0,00	3.000,00	2.917,06	2.917,06	1.689,95	1.689,95	1.112,89	82,94	2,76%	56,33%
	CONSERVACIÓN EDIFICIO AYUNTAMIENTO	9*/2*	0,00	0,00	0,00	1.227,11	0,00	577,06	0,00	1.310,05	97,24%	65,85%
	920/21201	16.000,00	15.000,00	31.000,00	16.574,70	16.574,70	4.809,92	4.809,92	3.542,77	14.425,30	46,53%	15,52%
	CONSERVACIÓN EDIFICIOS MUNICIPALES	9*/2*	0,00	0,00	0,00	11.764,78	0,00	12.671,15	0,00	26.190,08	53,47%	73,66%
	920/21500	200,00	0,00	200,00	0,00	0,00	0,00	0,00	0,00	200,00	100,00%	0,00%
	MANTENIMIENTO MOBILIARIO Y ENSERES.	9*/2*	0,00	0,00	0,00	0,00	0,00	0,00	0,00	200,00	0,00%	0,00%
	920/22000	40.000,00	1.500,21	41.500,21	24.801,36	24.801,36	18.401,61	18.401,61	18.401,61	16.698,85	40,24%	44,34%
	MATERIAL DE OFICINA ADMÓN. GENERAL.	*/22000*	0,00	0,00	0,00	6.399,75	0,00	0,00	0,00	23.098,60	59,76%	100,00%
	920/22001	5.500,00	0,00	5.500,00	5.348,15	5.348,15	5.348,12	5.348,12	5.348,12	151,85	2,76%	97,24%
	PRENSA, LIBROS Y PUBLIC. ADMÓN GENERAL.	9*/2*	0,00	0,00	0,00	0,03	0,00	0,00	0,00	151,88	97,24%	100,00%
	920/22002	10.000,00	0,00	10.000,00	4.894,32	4.894,32	2.827,02	2.827,02	2.827,02	5.105,68	51,06%	28,27%
	MATERIAL INFORMÁTICO NO INVENTARIABLE.	9*/2*	0,00	0,00	0,00	2.067,30	0,00	0,00	0,00	7.172,98	48,94%	100,00%
	920/22100	60.516,39	0,00	60.516,39	21.446,90	21.446,90	21.446,90	21.446,90	21.446,90	39.069,49	64,56%	35,44%
	ENERGÍA ELÉCTRICA AYTO.	*/22100*	0,00	0,00	0,00	0,00	0,00	0,00	0,00	39.069,49	35,44%	100,00%
	920/22106	5.000,00	0,00	5.000,00	849,40	849,40	419,80	419,80	419,80	4.150,60	83,01%	8,40%
	SUMINISTRO PRODUCTOS FARMACÉUTICOS.	9*/2*	0,00	0,00	0,00	429,60	0,00	0,00	0,00	4.580,20	16,99%	100,00%
	920/22110	500,00	0,00	500,00	0,00	0,00	0,00	0,00	0,00	500,00	100,00%	0,00%
	PRODUCTOS LIMPIEZA EDIFICIOS CORPORACIÓN.	9*/2*	0,00	0,00	0,00	0,00	0,00	0,00	0,00	500,00	0,00%	0,00%
	920/22200	65.000,00	0,00	65.000,00	0,00	0,00	0,00	0,00	0,00	65.000,00	100,00%	0,00%
	COMUNICACIONES TELEFÓNICAS.	9*/2*	0,00	0,00	0,00	0,00	0,00	0,00	0,00	65.000,00	0,00%	0,00%
	920/22201	16.000,00	0,00	16.000,00	6.357,45	6.357,45	6.357,45	6.357,45	6.357,45	9.642,55	60,27%	39,73%
	COMUNICACIONES POSTALES.	9*/2*	0,00	0,00	0,00	0,00	0,00	0,00	0,00	9.642,55	39,73%	100,00%
	920/22400	80.000,00	0,00	80.000,00	89.934,29	89.934,29	89.934,29	89.934,29	88.180,16	-9.934,29	-12,42%	112,42%
	PRIMAS SEGUROS CORPORACIÓN	9*/2*	0,00	0,00	0,00	0,00	0,00	0,00	0,00	-9.934,29	112,42%	98,05%
	920/22500	2.000,00	0,00	2.000,00	1.567,38	1.567,38	1.567,38	1.567,38	1.567,38	432,62	21,63%	78,37%
	TRIBUTOS A CARGO DE LA CORPORACIÓN.	9*/2*	0,00	0,00	0,00	0,00	0,00	0,00	0,00	432,62	78,37%	100,00%
	920/22602	5.000,00	20.484,00	25.484,00	26.671,53	26.671,53	19.996,40	19.996,40	19.996,40	-1.187,53	-4,66%	78,47%
	PUBLICIDAD Y PROPAGANDA.	9*/2*	0,00	0,00	0,00	6.675,13	0,00	0,00	0,00	5.487,60	104,66%	100,00%
	920/22603	10.000,00	0,00	10.000,00	1.546,07	1.546,07	1.546,07	1.546,07	1.546,07	8.453,93	84,54%	15,46%

Cód. Validación: 3576JSPWSXQD3F6Z2A94MFCR6
 Verificación: <https://petrer.sedelectronica.es/>
 Documento firmado electrónicamente desde la plataforma esPublico Gestiona | Página 36 de 51



Rem	Código de la Partida	Inicial	Modificación	Actual	A	D	O	P	RP	Saldo	%	%O /Cr
	Descripción	Vinculación	Inc. Rem.	RC Pdt. + ND	A pendiente	D pendiente	O pendiente	P pendiente	Reintegros	Remanente	%Ds/Cr	%RPs/O
	PUBLICACIÓN EN DIARIOS OFICIALES.	9*/2*	0,00	0,00	0,00	0,00	0,00	0,00	0,00	8.453,93	15,46%	100,00%
	920/22604	5.000,00	1.785,30	6.785,30	11.786,14	11.786,14	11.786,14	11.786,14	11.786,14	-5.000,84	-73,70%	173,70%
	JURÍDICOS, CONTENCIOSOS.	9*/2*	0,00	0,00	0,00	0,00	0,00	0,00	0,00	-5.000,84	173,70%	100,00%
	920/22609	20.000,00	0,00	20.000,00	11.984,82	11.984,82	10.619,49	10.619,49	10.458,44	5.972,10	29,86%	53,10%
	GASTOS DIVERSOS ADMINISTRACIÓN GENERAL	9*/2*	0,00	2.043,08	0,00	1.365,33	0,00	161,05	0,00	9.380,51	59,92%	98,48%
	920/22610	2.000,00	0,00	2.000,00	450,00	450,00	450,00	450,00	450,00	1.550,00	77,50%	22,50%
	GASTOS DIVERSOS. INDEMNIZACIONES.	9*/2*	0,00	0,00	0,00	0,00	0,00	0,00	0,00	1.550,00	22,50%	100,00%
	920/22710	15.000,00	120,00	15.120,00	12.739,76	12.739,76	7.477,96	7.477,96	7.477,96	2.380,24	15,74%	49,46%
	CONTRATOS PREVENCIÓN RIESGOS LABORALES.	9*/2*	0,00	0,00	0,00	5.261,80	0,00	0,00	0,00	7.642,04	84,26%	100,00%
	920/22711	31.500,00	0,00	31.500,00	31.460,04	31.460,04	20.973,36	20.973,36	20.973,36	39,96	0,13%	66,58%
	CONTRATOS ASESORAMIENTO Y DEFENSA JUDICIAL	9*/2*	0,00	0,00	0,00	10.486,68	0,00	0,00	0,00	10.526,64	99,87%	100,00%
	920/22713	78.000,00	13.551,43	91.551,43	152.702,44	148.467,44	89.640,56	89.640,56	89.640,56	-61.151,01	-66,79%	97,91%
	CONTRATOS INSTALACIONES INFORMÁTICAS.	9*/2*	0,00	0,00	4.235,00	58.826,88	0,00	0,00	0,00	1.910,87	162,17%	100,00%
	920/22715	33.100,00	7.000,00	40.100,00	33.396,89	33.396,89	21.083,02	21.083,02	19.318,44	6.703,11	16,72%	52,58%
	CONTRATOS MANTENIMIENTO INSTALACIONES.	9*/2*	0,00	0,00	0,00	12.313,87	0,00	1.764,58	0,00	19.016,98	83,28%	91,63%
	920/22716	32.000,00	0,00	32.000,00	31.994,00	31.994,00	14.570,10	14.570,10	14.570,10	6,00	0,02%	45,53%
	CONTRATOS REPARTO NOTIFICACIONES.	9*/2*	0,00	0,00	0,00	17.423,90	0,00	0,00	0,00	17.429,90	99,98%	100,00%
	920/22717	10.000,00	5.000,00	15.000,00	8.691,89	8.641,50	7.483,26	7.483,26	7.483,26	6.308,11	42,05%	49,89%
	CONTRATOS EXTINCIÓN DE INCENDIOS	9*/2*	0,00	0,00	50,39	1.158,24	0,00	0,00	0,00	7.516,74	57,61%	100,00%
	920/22718	18.000,00	0,00	18.000,00	17.968,50	17.968,50	11.336,49	11.336,49	11.336,49	31,50	0,18%	62,98%
	CONTRATO INGENIERO TOPOGRAFÍA	9*/2*	0,00	0,00	0,00	6.632,01	0,00	0,00	0,00	6.663,51	99,82%	100,00%
	920/23020	2.000,00	14,78	2.014,78	0,00	0,00	0,00	0,00	0,00	2.014,78	100,00%	0,00%
	DIETAS PERSONAL NO DIRECTIVO.	9*/2*	0,00	0,00	0,00	0,00	0,00	0,00	0,00	2.014,78	0,00%	0,00%
	920/23120	4.500,00	0,00	4.500,00	744,00	744,00	420,00	420,00	420,00	3.756,00	83,47%	9,33%
	LOCOMOCIÓN. PERSONAL NO DIRECTIVO.	9*/2*	0,00	0,00	0,00	324,00	0,00	0,00	0,00	4.080,00	16,53%	100,00%
	920/23300	5.000,00	0,00	5.000,00	0,00	0,00	0,00	0,00	0,00	5.000,00	100,00%	0,00%
	ASISTENCIA A TRIBUNALES DE OPOSICIÓN.	9*/2*	0,00	0,00	0,00	0,00	0,00	0,00	0,00	5.000,00	0,00%	0,00%
	920/25000	1.050.000,00	0,00	1.050.000,00	1.034.017,50	1.034.017,50	782.439,50	782.439,50	742.982,50	15.982,50	1,52%	74,52%
	ENCOMIENDA SERVICIOS LIMPIEZA EDIFICIOS	9*/2*	0,00	0,00	0,00	251.578,00	0,00	394.577,00	0,00	267.560,50	98,48%	94,96%
	920/25001	135.000,00	0,00	135.000,00	127.972,44	127.972,44	62.949,70	62.949,70	60.386,47	7.027,56	5,21%	46,63%
	ENCOMIENDA SERVICIOS CONTROL DE ACCESOS	9*/2*	0,00	0,00	0,00	65.022,74	0,00	5.633,23	0,00	72.050,30	94,79%	95,93%
	923/22114	10.000,00	2.000,00	12.000,00	11.965,14	11.965,14	11.172,88	11.172,88	11.172,88	34,86	0,29%	93,11%
	MATERIAL DEPARTAMENTO ESTADÍSTICA	9*/2*	0,00	0,00	0,00	792,26	0,00	0,00	0,00	827,12	99,71%	100,00%
	924/21200	2.000,00	0,00	2.000,00	1.652,46	1.652,46	1.549,61	1.549,61	1.549,61	347,54	17,38%	77,48%
	CONSERVACIÓN EDIFICIO PART. CIUDADANA.	9*/2*	0,00	0,00	0,00	102,85	0,00	0,00	0,00	450,39	82,62%	100,00%
	924/22000	300,00	0,00	300,00	299,89	299,89	132,16	132,16	132,16	0,11	0,04%	44,05%
	MATERIAL DE OFICINA PART. CIUDADANA.	*/22000*	0,00	0,00	0,00	167,73	0,00	0,00	0,00	167,84	99,96%	100,00%
	924/22001	280,00	0,00	280,00	280,00	280,00	0,00	0,00	0,00	0,00	0,00%	0,00%
	PRENSA, LIBROS Y PUBLIC. PART. CIUDADANA.	9*/2*	0,00	0,00	0,00	280,00	0,00	0,00	0,00	280,00	100,00%	0,00%
	924/22100	43.677,05	0,00	43.677,05	12.291,49	12.291,49	12.291,49	12.291,49	12.291,49	31.385,56	71,86%	28,14%
	ENERGÍA ELÉCTRICA PART. CIUDADANA.	*/22100*	0,00	0,00	0,00	0,00	0,00	0,00	0,00	31.385,56	28,14%	100,00%
	924/22610	21.000,00	0,00	21.000,00	27.226,48	27.226,48	10.218,79	10.218,79	10.218,79	-7.326,47	-34,89%	48,66%
	ACTIVIDADES PART. CIUDADANA.	9*/2*	0,00	1.099,99	0,00	17.007,69	0,00	0,00	0,00	10.781,21	129,65%	100,00%
	924/22710	54.570,63	0,00	54.570,63	54.570,63	54.570,63	32.560,65	32.560,65	32.560,65	0,00	0,00%	59,67%
	CONTRATOS ACTIVIDADES PART. CIUDADANA	9*/2*	0,00	0,00	0,00	22.009,98	0,00	0,00	0,00	22.009,98	100,00%	100,00%

Cód. Validación: 3576JSPWXSQD3F6Z2A94MFQR6
 Verificación: https://per.sedelectronica.es/
 Documento firmado electrónicamente desde la plataforma esPublico Gestiona | Página 37 de 51



Rem	Código de la Partida	Inicial	Modificación	Actual	A	D	O	P	RP	Saldo	%	%O /Cr
	Descripción	Vinculación	Inc. Rem.	RC Pdt. + ND	A pendiente	D pendiente	O pendiente	P pendiente	Reintegros	Remanente	%Ds/Cr	%RPs/O
	924/25000	28.000,00	0,00	28.000,00	28.049,48	28.049,48	21.199,81	21.199,81	21.199,81	-49,48	-0,18%	75,71%
	ENCOMIENDA SERVICIOS CENTRO DE PARTICIPACIÓN	9*/2*	0,00	0,00	0,00	6.849,67	0,00	0,00	0,00	6.800,19	100,18%	100,00%
	931/22000	500,00	0,00	500,00	0,00	0,00	0,00	0,00	0,00	500,00	100,00%	0,00%
	MATERIAL DE OFICINA. INTERVENCIÓN.	*/22000*	0,00	0,00	0,00	0,00	0,00	0,00	0,00	500,00	0,00%	0,00%
	931/22001	9.000,00	3.000,00	12.000,00	11.629,58	11.629,58	11.629,58	11.629,58	11.629,58	370,42	3,09%	96,91%
	PRENSA, LIBROS Y PUBLIC. INTERVENCIÓN.	9*/2*	0,00	0,00	0,00	0,00	0,00	0,00	0,00	370,42	96,91%	100,00%
	931/22708	389.117,45	0,00	389.117,45	190.273,48	190.273,48	190.273,48	190.273,48	190.273,48	198.843,97	51,10%	48,90%
	SUMA. SERVICIOS DE RECAUDACIÓN.	9*/2*	0,00	0,00	0,00	0,00	0,00	0,00	0,00	198.843,97	48,90%	100,00%
	Total Capítulo 2GASTOS CORRIENTES EN BIENES Y SERVICIOS.	14.410.482,20	1.497.737,08	15.908.219,28	12.474.719,32	12.175.243,01	8.606.849,87	8.606.849,87	8.489.277,22	3.356.741,90	21,10%	54,10%
			84.109,95	76.758,06	299.476,31	3.568.393,14	0,00	117.572,65	431,09	7.301.369,41	76,53%	98,63%
	011/31000	100,00	0,00	100,00	0,00	0,00	0,00	0,00	0,00	100,00	100,00%	0,00%
	INTERESES DE PRÉSTAMOS EN EUROS.	0*/3*	0,00	0,00	0,00	0,00	0,00	0,00	0,00	100,00	0,00%	0,00%
	011/35200	2.800,00	0,00	2.800,00	1.286,78	1.286,78	1.286,78	1.286,78	1.286,78	1.513,22	54,04%	45,96%
	INTERESES DE DEMORA.	0*/3*	0,00	0,00	0,00	0,00	0,00	0,00	0,00	1.513,22	45,96%	100,00%
	011/35205	100,00	0,00	100,00	0,00	0,00	0,00	0,00	0,00	100,00	100,00%	0,00%
	OTROS INTERESES DE DEMORA.	0*/3*	0,00	0,00	0,00	0,00	0,00	0,00	0,00	100,00	0,00%	0,00%
	934/35900	10.000,00	0,00	10.000,00	1.427,18	1.427,18	1.427,18	1.427,18	1.427,18	8.572,82	85,73%	14,27%
	SERVICIOS BANCARIOS Y SIMILARES	9*/3*	0,00	0,00	0,00	0,00	0,00	0,00	0,00	8.572,82	14,27%	100,00%
	Total Capítulo 3GASTOS FINANCIEROS.	13.000,00	0,00	13.000,00	2.713,96	2.713,96	2.713,96	2.713,96	2.713,96	10.286,04	79,12%	20,88%
			0,00	0,00	0,00	0,00	0,00	0,00	0,00	10.286,04	20,88%	100,00%
	161/46300	246.000,00	0,00	246.000,00	225.871,72	225.871,72	225.871,72	225.871,72	225.871,72	20.128,28	8,18%	91,82%
	MANCOMUNIDAD INTERM.VALLE VINALOPO	1*/4*	0,00	0,00	0,00	0,00	0,00	0,00	0,00	20.128,28	91,82%	100,00%
	161/48900	1.000,00	0,00	1.000,00	537,44	537,44	537,44	537,44	537,44	462,56	46,26%	53,74%
	JUNTA CENTRAL USUARIOS DEL VINALOPO	1*/4*	0,00	0,00	0,00	0,00	0,00	0,00	0,00	462,56	53,74%	100,00%
	172/48900	6.000,00	0,00	6.000,00	6.000,00	6.000,00	0,00	0,00	0,00	0,00	0,00%	0,00%
	CONVENIO CENTRO EXCURSIONISTA DE PETRER	1*/4*	0,00	0,00	0,00	6.000,00	0,00	0,00	0,00	6.000,00	100,00%	0,00%
	231/48300	240.000,00	60.000,00	300.000,00	202.288,31	202.288,31	202.288,31	202.288,31	191.181,62	97.711,69	32,57%	67,43%
	PRESTACIONES ECONÓMICAS INDIVIDUALIZADAS	2*/4*	0,00	0,00	0,00	0,00	0,00	0,00	500,00	97.711,69	67,43%	94,51%
	231/48301	21.000,00	0,00	21.000,00	9.735,14	9.735,14	9.735,14	9.735,14	9.735,14	11.264,86	53,64%	46,36%
	PRESTACIONES SUMINISTROS ENERGÉTICOS	2*/4*	0,00	0,00	0,00	0,00	0,00	0,00	0,00	11.264,86	46,36%	100,00%
	231/48302	60.500,00	0,00	60.500,00	60.500,00	60.500,00	3.770,36	3.770,36	0,00	0,00	0,00%	6,23%
	SUBVENCIONES IGUALDAD Y SERVICIOS SOCIALES	2*/4*	0,00	0,00	0,00	56.729,64	0,00	0,00	0,00	56.729,64	100,00%	0,00%
	231/48305	34.755,85	31.957,91	66.713,76	66.713,76	42.737,79	39.476,79	39.476,79	34.074,68	0,00	0,00%	59,17%
	PEIS VIVIENDA ESPECIAL VULNERABILIDAD	2*/4*	0,00	0,00	23.975,97	3.261,00	0,00	0,00	0,00	27.236,97	64,06%	86,32%
	231/48306	12.000,00	0,00	12.000,00	12.000,00	9.074,83	9.074,83	9.074,83	9.074,83	0,00	0,00%	75,62%
	PRESTACIONES ESCUELAS VACACIONALES	2*/4*	0,00	0,00	2.925,17	0,00	0,00	0,00	0,00	2.925,17	75,62%	100,00%
	231/48307	2.000,00	-2.000,00	0,00	0,00	0,00	0,00	0,00	0,00	0,00	0,00%	0,00%
	AYUDA ALQUILER VIVIENDAS	2*/4*	0,00	0,00	0,00	0,00	0,00	0,00	0,00	0,00	0,00%	0,00%
	231/48900	10.000,00	3.000,00	13.000,00	13.000,00	13.000,00	0,00	0,00	0,00	0,00	0,00%	0,00%
	CONVENIO CARITAS DIOCESANA ORIHUELA-ALICANTE	2*/4*	0,00	0,00	0,00	13.000,00	0,00	0,00	0,00	13.000,00	100,00%	0,00%
	2312/48300	12.500,00	0,00	12.500,00	12.500,00	0,00	0,00	0,00	0,00	0,00	0,00%	0,00%

Cód. Validación: 3576JSPWXSQD3F6Z2A94MFQR6
 Verificación: https://petrer.sedelectronica.es/
 Documento firmado electrónicamente desde la plataforma esPublico Gestiona | Página 33 de 51



Rem	Código de la Partida	Inicial	Modificación	Actual	A	D	O	P	RP	Saldo	%	%O /Cr
	Descripción	Vinculación	Inc. Rem.	RC Pdt. + ND	A pendiente	D pendiente	O pendiente	P pendiente	Reintegros	Remanente	%Ds/Cr	%RPs/O
	SUBVENCIONES A PROYECTOS DE COOPERACIÓN AL DESARROLLO	2*/4*	0,00	0,00	12.500,00	0,00	0,00	0,00	0,00	12.500,00	0,00%	0,00%
	241/41000	25.250,00	0,00	25.250,00	0,00	0,00	0,00	0,00	0,00	25.250,00	100,00%	0,00%
	AGENCIA DESARROLLO LOCAL. ADESP.	2*/4*	0,00	0,00	0,00	0,00	0,00	0,00	0,00	25.250,00	0,00%	0,00%
	241/47900	0,00	0,00	0,00	0,00	0,00	0,00	0,00	0,00	0,00	0,00%	0,00%
	SUBVENCIONES PARA MINIMIZAR EL IMPACTO DEL COVID-19 EN PYMES	2*/4*	0,00	0,00	0,00	0,00	0,00	0,00	0,00	0,00	0,00%	0,00%
	241/47901	0,00	0,00	0,00	0,00	0,00	0,00	0,00	0,00	0,00	0,00%	0,00%
	SUBVENCIONES PARA MINIMIZAR EL IMPACTO DE LA INVASIÓN DE UCRANIA EN PYMES	2*/4*	0,00	0,00	0,00	0,00	0,00	0,00	0,00	0,00	0,00%	0,00%
	241/48100	1.000,00	0,00	1.000,00	0,00	0,00	0,00	0,00	0,00	1.000,00	100,00%	0,00%
	BECAS PRÁCTICAS NO LABORABLES	2*/4*	0,00	0,00	0,00	0,00	0,00	0,00	0,00	1.000,00	0,00%	0,00%
	241/48900	20.000,00	0,00	20.000,00	15.000,00	13.000,00	13.000,00	13.000,00	13.000,00	5.000,00	25,00%	65,00%
	DOTACIÓN DE PREMIOS	2*/4*	0,00	0,00	2.000,00	0,00	0,00	0,00	0,00	7.000,00	65,00%	100,00%
	241/48901	5.000,00	-5.000,00	0,00	0,00	0,00	0,00	0,00	0,00	0,00	0,00%	0,00%
	CONVENIO ASOCIACIÓN CINE LUZ DEL MAR	2*/4*	0,00	0,00	0,00	0,00	0,00	0,00	0,00	0,00	0,00%	0,00%
	311/48900	130.000,00	0,00	130.000,00	130.000,00	130.000,00	40.000,00	40.000,00	40.000,00	0,00	0,00%	30,77%
	CONVENIO CRUZ ROJA ESPAÑOLA	3*/4*	0,00	0,00	0,00	90.000,00	0,00	0,00	0,00	90.000,00	100,00%	100,00%
	326/48100	14.000,00	0,00	14.000,00	12.500,00	0,00	0,00	0,00	0,00	1.500,00	10,71%	0,00%
	PREMIOS Y BECAS DE ESTUDIO	3*/4*	0,00	0,00	12.500,00	0,00	0,00	0,00	0,00	14.000,00	0,00%	0,00%
	326/48300	16.000,00	0,00	16.000,00	16.000,00	0,00	0,00	0,00	0,00	0,00	0,00%	0,00%
	SUBVENCIONES ACTIVIDADES DE EDUCACIÓN	3*/4*	0,00	0,00	16.000,00	0,00	0,00	0,00	0,00	16.000,00	0,00%	0,00%
	334/48100	27.604,00	0,00	27.604,00	20.617,10	17.957,10	17.957,10	17.957,10	17.957,10	6.986,90	25,31%	65,05%
	PREMIOS, BECAS. CULTURA.	3*/4*	0,00	0,00	2.660,00	0,00	0,00	0,00	0,00	155,00	9,64%	100,00%
	334/48101	600,00	0,00	600,00	0,00	0,00	0,00	0,00	0,00	600,00	100,00%	0,00%
	CERTAMEN DE INVESTIGACIÓN JOSÉ MARÍA BERNABÉ	3*/4*	0,00	0,00	0,00	0,00	0,00	0,00	0,00	600,00	0,00%	0,00%
	334/48300	43.000,00	-4.825,00	38.175,00	38.156,00	12.156,00	0,00	0,00	0,00	19,00	0,05%	0,00%
	SUBVENCIONES ACTIVIDADES CULTURA.	3*/4*	0,00	0,00	26.000,00	12.156,00	0,00	0,00	0,00	38.175,00	28,27%	0,00%
	334/48900	10.500,00	0,00	10.500,00	10.500,00	10.500,00	10.500,00	10.500,00	10.500,00	0,00	0,00%	100,00%
	CONVENIO FUNDACION POETA PACO MOLLÁ	3*/4*	0,00	0,00	0,00	0,00	0,00	0,00	0,00	0,00	100,00%	100,00%
	334/48901	25.000,00	0,00	25.000,00	0,00	0,00	0,00	0,00	0,00	25.000,00	100,00%	0,00%
	CONVENIO SEDE UNIVERSITARIA	3*/4*	0,00	0,00	0,00	0,00	0,00	0,00	0,00	25.000,00	0,00%	0,00%
	334/48902	30.000,00	0,00	30.000,00	30.000,00	30.000,00	30.000,00	30.000,00	30.000,00	0,00	0,00%	100,00%
	CONVENIO ASOC. ART EN BITRIR	3*/4*	0,00	0,00	0,00	0,00	0,00	0,00	0,00	0,00	100,00%	100,00%
	334/48903	0,00	5.000,00	5.000,00	5.000,00	5.000,00	5.000,00	5.000,00	5.000,00	0,00	0,00%	100,00%
	CONVENIO ASOCIACIÓN CINE LUZ DEL MAR	3*/4*	0,00	0,00	0,00	0,00	0,00	0,00	0,00	0,00	100,00%	100,00%
	334/48906	1.600,00	0,00	1.600,00	1.600,00	1.600,00	0,00	0,00	0,00	0,00	0,00%	0,00%
	CONVENIO UNIÓN DE FESTEJOS CULTURA	3*/4*	0,00	0,00	0,00	1.600,00	0,00	0,00	0,00	1.600,00	100,00%	0,00%
	338/48300	12.600,00	3.400,00	16.000,00	16.000,00	16.000,00	0,00	0,00	0,00	0,00	0,00%	0,00%
	SUBVENCIONES ACTIVIDADES FIESTAS	3*/4*	0,00	0,00	0,00	16.000,00	0,00	0,00	0,00	16.000,00	100,00%	0,00%
	338/48900	41.000,00	5.000,00	46.000,00	46.000,00	46.000,00	46.000,00	46.000,00	46.000,00	0,00	0,00%	100,00%
	CONVENIO UNION DE FESTEJOS	3*/4*	0,00	0,00	0,00	0,00	0,00	0,00	0,00	0,00	100,00%	100,00%
	338/48901	850,00	0,00	850,00	850,00	850,00	850,00	850,00	850,00	0,00	0,00%	100,00%
	CONVENIO ASOCIACIÓN VECINOS BARRIO SAN JOSÉ	3*/4*	0,00	0,00	0,00	0,00	0,00	0,00	0,00	0,00	100,00%	100,00%
	338/48902	800,00	-800,00	0,00	0,00	0,00	0,00	0,00	0,00	0,00	0,00%	0,00%
	CONVENIO ASOCIACIÓN VECINOS BARRI ANTIC	3*/4*	0,00	0,00	0,00	0,00	0,00	0,00	0,00	0,00	0,00%	0,00%

Cód. Validación: 3576JSPWXSXQD3f6Z2A94MFQR6
 Verificación: https://peter.sedelectronica.es/
 Documento firmado electrónicamente desde la plataforma esPublico Gestiona | P. 39 de 51



Rem	Código de la Partida	Inicial	Modificación	Actual	A	D	O	P	RP	Saldo	%	%O /Cr
	Descripción	Vinculación	Inc. Rem.	RC Pdt. + ND	A pendiente	D pendiente	O pendiente	P pendiente	Reintegros	Remanente	%Ds/Cr	%RPs/O
	338/48903	1.800,00	0,00	1.800,00	1.800,00	1.800,00	0,00	0,00	0,00	0,00	0,00%	0,00%
	CONVENIO ASOCIACIÓN KASKARUJA	3*/4*	0,00	0,00	0,00	1.800,00	0,00	0,00	0,00	1.800,00	100,00%	0,00%
	338/48904	6.000,00	0,00	6.000,00	0,00	0,00	0,00	0,00	0,00	6.000,00	100,00%	0,00%
	CONVENIO MAYORDOMÍA SANTÍSIMO CRISTO	3*/4*	0,00	0,00	0,00	0,00	0,00	0,00	0,00	6.000,00	0,00%	0,00%
	338/48905	7.000,00	0,00	7.000,00	7.000,00	7.000,00	7.000,00	7.000,00	7.000,00	0,00	0,00%	100,00%
	CONVENIO COMISIÓN FIESTAS SANTA CRUZ	3*/4*	0,00	0,00	0,00	0,00	0,00	0,00	0,00	0,00	100,00%	100,00%
	338/48906	5.000,00	1.500,00	6.500,00	0,00	0,00	0,00	0,00	0,00	6.500,00	100,00%	0,00%
	CONVENIO COLLA DIMONIS EMPLOMATS	3*/4*	0,00	0,00	0,00	0,00	0,00	0,00	0,00	6.500,00	0,00%	0,00%
	338/48907	0,00	1.000,00	1.000,00	1.000,00	1.000,00	1.000,00	1.000,00	1.000,00	0,00	0,00%	100,00%
	CONVENIO ASSOCIACIÓ AMIGUES I AMICS MUSEO DÁMASO NAVARRO	3*/4*	0,00	0,00	0,00	0,00	0,00	0,00	0,00	0,00	100,00%	100,00%
	341/48300	75.000,00	-14.000,00	61.000,00	60.888,23	1.888,23	1.888,23	1.888,23	1.888,23	111,77	0,18%	3,10%
	SUBVENCIONES ACTIVIDADES DEPORTES.	3*/4*	0,00	0,00	59.000,00	0,00	0,00	0,00	0,00	59.111,77	1,24%	100,00%
	341/48900	5.000,00	0,00	5.000,00	4.728,74	4.728,74	4.728,74	4.728,74	4.728,74	271,26	5,43%	94,57%
	CONVENIO CENTRO EXCURSIONISTA DE PETRER	3*/4*	0,00	0,00	0,00	0,00	0,00	0,00	0,00	271,26	94,57%	100,00%
	341/48901	4.000,00	0,00	4.000,00	0,00	0,00	0,00	0,00	0,00	4.000,00	100,00%	0,00%
	CONVENIO CLUB PILOTA VALENCIANA DE PETRER	3*/4*	0,00	0,00	0,00	0,00	0,00	0,00	0,00	4.000,00	0,00%	0,00%
	341/48902	28.600,00	8.000,00	36.600,00	28.600,00	28.600,00	19.951,34	19.951,34	19.951,34	8.000,00	21,86%	54,51%
	CONVENIO CLUB WATERPOLO	3*/4*	0,00	0,00	0,00	8.648,66	0,00	0,00	8.648,66	16.648,66	78,14%	100,00%
	341/48903	10.600,00	4.000,00	14.600,00	10.600,00	10.600,00	10.600,00	10.600,00	10.600,00	4.000,00	27,40%	72,60%
	CONVENIO MASTER NATURALSWIM PETRER	3*/4*	0,00	0,00	0,00	0,00	0,00	0,00	0,00	4.000,00	72,60%	100,00%
	341/48904	21.800,00	9.000,00	30.800,00	21.800,00	21.800,00	21.800,00	21.800,00	21.800,00	9.000,00	29,22%	70,78%
	CONVENIO CENTRO NATACIÓN PETRER	3*/4*	0,00	0,00	0,00	0,00	0,00	0,00	0,00	9.000,00	70,78%	100,00%
	341/48905	6.600,00	6.000,00	12.600,00	5.686,69	5.686,69	5.686,69	5.686,69	5.686,69	6.913,31	54,87%	45,13%
	CONVENIO TRIATLÓN PETRER	3*/4*	0,00	0,00	0,00	0,00	0,00	0,00	0,00	6.913,31	45,13%	100,00%
	341/48906	0,00	50.000,00	50.000,00	50.000,00	50.000,00	20.000,00	20.000,00	20.000,00	0,00	0,00%	40,00%
	CONVENIO SANTO DOMINGO VOLEIBOL PETRER	3*/4*	0,00	0,00	0,00	30.000,00	0,00	0,00	0,00	30.000,00	100,00%	100,00%
	4312/47200	0,00	0,00	0,00	0,00	0,00	0,00	0,00	0,00	0,00	0,00%	0,00%
	CAMPAÑA FOMENTO BONO-CONSUMO	4*/4*	0,00	0,00	0,00	0,00	0,00	0,00	0,00	0,00	0,00%	0,00%
	4312/47201	0,00	0,00	0,00	0,00	0,00	0,00	0,00	0,00	0,00	0,00%	0,00%
	CAMPAÑA FOMENTO BONO-CONSUMO NAVIDAD	4*/4*	0,00	0,00	0,00	0,00	0,00	0,00	0,00	0,00	0,00%	0,00%
	4312/47202	0,00	378.556,00	378.556,00	378.556,00	0,00	0,00	0,00	0,00	0,00	0,00%	0,00%
	CAMPAÑA FOMENTO BONO-CONSUMO 2023	4*/4*	0,00	0,00	378.556,00	0,00	0,00	0,00	0,00	378.556,00	0,00%	0,00%
	4312/48900	15.000,00	0,00	15.000,00	0,00	0,00	0,00	0,00	0,00	15.000,00	100,00%	0,00%
	CONVENIO AMFI MERCADO FRONTERA	4*/4*	0,00	0,00	0,00	0,00	0,00	0,00	0,00	15.000,00	0,00%	0,00%
	432/48900	2.205,77	0,00	2.205,77	0,00	0,00	0,00	0,00	0,00	2.205,77	100,00%	0,00%
	APORTACIÓN ASOCIACIÓN RUTA DEL VINO DE ALICANTE	4*/4*	0,00	0,00	0,00	0,00	0,00	0,00	0,00	2.205,77	0,00%	0,00%
	912/48901	12.500,00	250,00	12.750,00	12.703,22	12.703,22	12.703,22	12.703,22	12.703,22	46,78	0,37%	99,63%
	APORTACIONES A F.E.M.P Y F.V.M.P.	9*/4*	0,00	0,00	0,00	0,00	0,00	0,00	0,00	46,78	99,63%	100,00%
	943/46700	172.000,00	16.876,65	188.876,65	188.876,65	188.876,65	157.397,20	157.397,20	157.397,20	0,00	0,00%	83,33%
	CONSORCIO SERVICIOS EXTINCIÓN DE INCENDIOS	9*/4*	0,00	0,00	0,00	31.479,45	0,00	0,00	0,00	31.479,45	100,00%	100,00%
	943/46701	158.043,82	0,00	158.043,82	145.803,13	145.803,13	112.820,64	112.820,64	112.820,64	12.240,69	7,75%	71,39%
	CONSORCIO RESIDUOS PLAN ZONAL 8	9*/4*	0,00	0,00	0,00	32.982,49	0,00	0,00	0,00	45.223,18	92,25%	100,00%
	Total Capítulo 4TRANSFERENCIAS CORRIENTES.	1.581.709,44	556.915,56	2.138.625,00	1.869.412,13	1.333.294,99	1.029.637,75	1.029.637,75	1.009.358,59	269.212,87	12,59%	48,14%
			0,00	0,00	536.117,14	303.657,24	0,00	0,00	9.303,66	1.108.987,25	62,34%	98,03%

Cód. Validación: 3576JSPWSKQD3F6Z9A94MFQR6
Verificador: https://petrer.sedelectronica.es/
Documento firmado electrónicamente desde la plataforma esPublico Gestiona | Página 40 de 51



Rem	Código de la Partida	Inicial	Modificación	Actual	A	D	O	P	RP	Saldo	%	%O /Cr
	Descripción	Vinculación	Inc. Rem.	RC Pdt. + ND	A pendiente	D pendiente	O pendiente	P pendiente	Reintegros	Remanente	%Ds/Cr	%RPs/O
	132/62918	2.500,00	0,00	2.500,00	385,99	385,99	385,99	385,99	385,99	1.367,51	54,70%	15,44%
EQUIPAMIENTO	POLICÍA LOCAL	132*/62918*	0,00	746,50	0,00	0,00	0,00	0,00	0,00	2.114,01	15,44%	100,00%
	133/61908	0,00	6.099,77	6.099,77	5.738,30	5.738,30	5.555,10	5.555,10	5.500,65	361,47	5,93%	91,07%
INVERSIÓN EN	INSTALACIONES SEMAFÓRICAS	133*/61908*	0,00	0,00	0,00	183,20	0,00	54,45	0,00	544,67	94,07%	99,02%
	133/62919	35.000,00	0,00	35.000,00	35.000,00	35.000,00	35.000,00	35.000,00	35.000,00	0,00	0,00%	100,00%
SEÑALIZACIÓN PARA	ORDENACIÓN DEL TRÁFICO	133*/62919*	0,00	0,00	0,00	0,00	0,00	0,00	0,00	0,00	100,00%	100,00%
	134/62400	0,00	24.075,00	24.075,00	14.849,13	14.849,13	0,00	0,00	0,00	9.225,87	38,32%	0,00%
SUMINISTRO	VEHÍCULOS POLICÍA LOCAL	134*/62400*	0,00	0,00	0,00	14.849,13	0,00	0,00	0,00	24.075,00	61,68%	0,00%
	151/61903	0,00	2.355.295,05	2.355.295,05	0,00	0,00	0,00	0,00	0,00	2.355.295,05	100,00%	0,00%
RECUPERACIÓN	CALLE GALICIA Y ADYACENTES	151*/61903*	0,00	0,00	0,00	0,00	0,00	0,00	0,00	2.355.295,05	0,00%	0,00%
2021	151/61906	0,00	188.379,01	188.379,01	171.756,99	171.756,99	145.355,69	145.355,69	145.355,69	16.622,02	8,82%	77,16%
REURBANIZACIÓN	INTEGRAL CENTRO DE PETRER	151*/61906*	123.603,07	0,00	0,00	26.401,30	0,00	0,00	0,00	43.023,32	91,18%	100,00%
2022	151/62202	0,00	538,35	538,35	538,35	538,35	538,35	538,35	538,35	0,00	0,00%	100,00%
ADQUISICIÓN DE	INMUEBLES	151*/62202*	538,35	0,00	0,00	0,00	0,00	0,00	0,00	0,00	100,00%	100,00%
	151/62205	20.000,00	0,00	20.000,00	13.043,48	13.043,48	13.043,48	13.043,48	13.043,48	6.956,52	34,78%	65,22%
INVERSIÓN EN	EDIFICIOS Y OTRAS CONTRUCCIONES	151*/62205*	0,00	0,00	0,00	0,00	0,00	0,00	0,00	6.956,52	65,22%	100,00%
	151/62904	0,00	4.500,00	4.500,00	4.499,99	4.499,99	4.499,99	4.499,99	4.499,99	0,01	0,00%	100,00%
ADQUISICIÓN	GPS PARA MEDICIONES	151*/62904*	0,00	0,00	0,00	0,00	0,00	0,00	0,00	0,01	100,00%	100,00%
2022	1532/61900	0,00	59.791,57	59.791,57	53.903,33	53.903,33	53.903,33	53.903,33	53.903,33	5.888,24	9,85%	90,15%
RENOVACIÓN DE	ACERAS	153*/61900*	59.791,57	0,00	0,00	0,00	0,00	0,00	0,00	5.888,24	90,15%	100,00%
2021	1532/62902	0,00	64.637,64	64.637,64	64.637,64	64.637,64	0,00	0,00	0,00	0,00	0,00%	0,00%
MEJORA Y	ACONDICIONAMIENTO PARCIAL AVENIDA FELIPE V	153*/62902*	64.637,64	0,00	0,00	64.637,64	0,00	0,00	0,00	64.637,64	100,00%	0,00%
2021	160/61911	0,00	247.932,87	247.932,87	246.305,51	246.305,51	199.703,32	199.703,32	199.703,32	1.627,36	0,66%	80,55%
RENOVACIÓN	RED ALCANTARILLADO	160*/61911*	225.932,87	0,00	0,00	46.602,19	0,00	0,00	0,00	48.229,55	99,34%	100,00%
	160/61914	0,00	0,00	0,00	0,00	0,00	0,00	0,00	0,00	0,00	0,00%	0,00%
REHABILITACIÓN	COLECTOR SANEAMIENTO EN CAMÍ DEL CAMPET	160*/61914*	0,00	0,00	0,00	0,00	0,00	0,00	0,00	0,00	0,00%	0,00%
	164/62906	0,00	5.000,00	5.000,00	1.783,78	1.783,78	0,00	0,00	0,00	3.216,22	64,32%	0,00%
EQUIPAMIENTO	CEMENTERIO	164*/62906*	0,00	0,00	0,00	1.783,78	0,00	0,00	0,00	5.000,00	35,68%	0,00%
2022	171/61904	0,00	121.636,67	121.636,67	118.694,76	118.694,76	118.694,76	118.694,76	118.694,76	2.941,91	2,42%	97,58%
MEJORA Y	ADECUACIÓN PARQUES Y JARDINES	171*/61904*	121.636,67	0,00	0,00	0,00	0,00	0,00	44.241,77	2.941,91	97,58%	100,00%
	171/61912	14.000,00	0,00	14.000,00	0,00	0,00	0,00	0,00	0,00	14.000,00	100,00%	0,00%
MEJORA Y	ADECUACIÓN PARQUES Y JARDINES	171*/61912*	0,00	0,00	0,00	0,00	0,00	0,00	0,00	14.000,00	0,00%	0,00%
	171/62302	8.000,00	35.000,00	43.000,00	9.688,32	9.688,32	9.688,32	9.688,32	9.688,32	33.311,68	77,47%	22,53%
SUMINISTRO DE	MAQUINARÍA Y UTILLAJE	171*/62302*	0,00	0,00	0,00	0,00	0,00	0,00	0,00	33.311,68	22,53%	100,00%
	171/62920	6.000,00	0,00	6.000,00	5.486,08	5.486,08	5.486,08	5.486,08	5.486,08	513,92	8,57%	91,43%
ESCENARIO	MODULAR PARA EVENTOS	171*/62920*	0,00	0,00	0,00	0,00	0,00	0,00	0,00	513,92	91,43%	100,00%
	171/62921	20.000,00	0,00	20.000,00	13.990,50	13.990,50	0,00	0,00	0,00	6.009,50	30,05%	0,00%
EQUIPAMIENTO	SERVICIOS GENERALES	171*/62921*	0,00	0,00	0,00	13.990,50	0,00	0,00	0,00	20.000,00	34,98%	0,00%
	171/64102	10.500,00	0,00	10.500,00	1.210,00	1.210,00	1.210,00	1.210,00	1.210,00	9.290,00	88,48%	11,52%
LICENCIAS	PROGRAMAS ESPECÍFICOS	171*/64102*	0,00	0,00	0,00	0,00	0,00	0,00	0,00	9.290,00	11,52%	100,00%
	172/60903	3.000,00	0,00	3.000,00	1.988,93	1.988,93	1.988,93	1.988,93	1.988,93	1.011,07	33,70%	66,30%
MOBILIARIO EN	INSTALACIONES MEDIOAMBIENTALES	172*/60903*	0,00	0,00	0,00	0,00	0,00	0,00	0,00	1.011,07	66,30%	100,00%
	172/63100	0,00	46.313,05	46.313,05	43.384,28	43.384,28	0,00	0,00	0,00	2.928,77	6,32%	0,00%

Cód. Validación: 3576JSPWSXQD3F6Z9A94MF
 Verificación: https://petrer.sedelectronica.es/
 Documento firmado electrónicamente desde la plataforma esPublico



Rem	Código de la Partida	Inicial	Modificación	Actual	A	D	O	P	RP	Saldo	%	%O /Cr
	Descripción	Vinculación	Inc. Rem.	RC Pdt. + ND	A pendiente	D pendiente	O pendiente	P pendiente	Reintegros	Remanente	%Ds/Cr	%RPs/O
	PREVENCIÓN DE INCENDIOS FORESTALES	172*/63100*	0,00	0,00	0,00	43.384,28	0,00	0,00	0,00	46.313,05	93,68%	0,00%
	231/62922	6.000,00	0,00	6.000,00	3.076,36	3.076,36	1.905,75	1.905,75	1.905,75	2.923,64	48,73%	31,76%
	EQUIPAMIENTO SERVICIOS SOCIALES	231*/62922*	0,00	0,00	0,00	1.170,61	0,00	0,00	0,00	4.094,25	51,27%	100,00%
	241/61913	15.000,00	394.760,18	409.760,18	202.500,00	0,00	0,00	0,00	0,00	200.006,23	48,81%	0,00%
	INVERSIÓN MEJORA EN POLÍGONOS INDUSTRIALES	241*/61913*	0,00	7.253,95	202.500,00	0,00	0,00	0,00	0,00	409.760,18	0,00%	0,00%
	2022 241/61928	0,00	378.047,84	378.047,84	0,00	0,00	0,00	0,00	0,00	378.047,84	100,00%	0,00%
	INVERSIÓN MEJORA EN POLÍGONOS INDUSTRIALES	241*/61928*	378.047,84	0,00	0,00	0,00	0,00	0,00	0,00	378.047,84	0,00%	0,00%
	241/64101	1.000,00	0,00	1.000,00	0,00	0,00	0,00	0,00	0,00	1.000,00	100,00%	0,00%
	APLICACIONES INFORMÁTICAS	241*/64101*	0,00	0,00	0,00	0,00	0,00	0,00	0,00	1.000,00	0,00%	0,00%
	323/61901	0,00	217.680,36	217.680,36	43.094,45	43.094,45	39.749,67	39.749,67	39.749,67	174.585,91	80,20%	18,26%
	ACTUACIONES IES PACO MOLLÁ - EDIFICANT 2020	323*/61901*	0,00	0,00	0,00	3.344,78	0,00	0,00	0,00	177.930,69	19,80%	100,00%
	323/61902	0,00	37.272,08	37.272,08	37.272,08	37.272,08	37.272,08	37.272,08	37.272,08	0,00	0,00%	100,00%
	ACTUACIONES CEIP 9 D'OCTUBRE - EDIFICANT 2020	323*/61902*	0,00	0,00	0,00	0,00	0,00	0,00	0,00	0,00	100,00%	100,00%
	323/61905	0,00	90.886,81	90.886,81	47.094,60	47.094,60	47.094,60	47.094,60	47.094,60	43.792,21	48,18%	51,82%
	ACTUACIONES CEIP VIRREY POVEDA - EDIFICANT 2020	323*/61905*	0,00	0,00	0,00	0,00	0,00	0,00	0,00	43.792,21	51,82%	100,00%
	323/61907	0,00	582.638,45	582.638,45	582.638,45	0,00	0,00	0,00	0,00	0,00	0,00%	0,00%
	ACTUACIONES CEIP REYES CATÓLICOS - EDIFICANT 2022	323*/61907*	0,00	0,00	582.638,45	0,00	0,00	0,00	0,00	582.638,45	0,00%	0,00%
	323/61910	0,00	0,00	0,00	0,00	0,00	0,00	0,00	0,00	0,00	0,00%	0,00%
	ACTUACIONES VIRGEN DEL REMEDIO. EDIFICANT 2023	323*/61910*	0,00	0,00	0,00	0,00	0,00	0,00	0,00	0,00	0,00%	0,00%
	323/61924	0,00	7.267,94	7.267,94	7.267,94	7.267,94	7.267,94	7.267,94	7.267,94	0,00	0,00%	100,00%
	ACTUACIONES COMPLEMENTARIAS CEIP RAMBLA DELS MOLINS - EDIFICANT	323*/61924*	0,00	0,00	0,00	0,00	0,00	0,00	0,00	0,00	100,00%	100,00%
	323/62926	9.000,00	900,00	9.900,00	0,00	0,00	0,00	0,00	0,00	9.900,00	100,00%	0,00%
	EQUIPAMIENTO EDUCACIÓN	323*/62926*	0,00	0,00	0,00	0,00	0,00	0,00	0,00	9.900,00	0,00%	0,00%
	2020 323/63204	0,00	7.018,00	7.018,00	7.018,00	7.018,00	0,00	0,00	0,00	0,00	0,00%	0,00%
	ACONDICIONAMIENTO ESCUELA INFANTIL ELS PEIXOS	323*/63204*	7.018,00	0,00	0,00	7.018,00	0,00	0,00	0,00	7.018,00	100,00%	0,00%
	2022 3321/62916	0,00	13.956,00	13.956,00	13.954,45	13.954,45	2.931,94	31,94	2.931,94	1,55	0,01%	21,01%
	ADQUISICIÓN DE LIBROS	332*/62916*	13.956,00	0,00	0,00	11.022,51	0,00	0,00	0,00	11.024,06	99,99%	100,00%
	3321/62927	4.000,00	0,00	4.000,00	0,00	0,00	0,00	0,00	0,00	4.000,00	100,00%	0,00%
	ADQUISICIÓN DE LIBROS Y DVDS	332*/62927*	0,00	0,00	0,00	0,00	0,00	0,00	0,00	4.000,00	0,00%	0,00%
	333/62908	0,00	7.475,50	7.475,50	6.582,40	6.582,40	0,00	0,00	0,00	893,10	11,95%	0,00%
	EQUIPAMIENTO MUSEOS	333*/62908*	0,00	0,00	0,00	6.582,40	0,00	0,00	0,00	7.475,50	88,05%	0,00%
	2020 334/62412	42.000,00	0,00	42.000,00	0,00	0,00	0,00	0,00	0,00	42.000,00	100,00%	0,00%
	SUMINISTRO VEHÍCULOS CULTURA	334*/62412*	0,00	0,00	0,00	0,00	0,00	0,00	0,00	42.000,00	0,00%	0,00%
	334/62907	0,00	100,00	100,00	0,00	0,00	0,00	0,00	0,00	100,00	100,00%	0,00%
	SUMINISTRO OBRAS DE ARTE	334*/62907*	0,00	0,00	0,00	0,00	0,00	0,00	0,00	100,00	0,00%	0,00%
	334/62928	2.000,00	55.070,14	57.070,14	53.014,75	53.014,75	5.356,14	5.356,14	5.356,14	4.055,39	7,11%	9,39%
	EQUIPAMIENTO CULTURA	334*/62928*	0,00	0,00	0,00	47.658,61	0,00	0,00	0,00	51.714,00	92,89%	100,00%
	2022 334/62929	0,00	50.433,71	50.433,71	50.433,71	50.433,71	50.433,71	50.433,71	50.433,71	0,00	0,00%	100,00%
	EQUIPAMIENTO CULTURA-GESTIÓN SOSTENIBLE INFRAESTRUCTURAS	334*/62929*	50.433,71	0,00	0,00	0,00	0,00	0,00	0,00	0,00	100,00%	100,00%
	334/63906	6.000,00	1.000,00	7.000,00	1.149,50	1.149,50	665,50	665,50	665,50	5.850,50	83,58%	9,51%
	ACONDICIONAMIENTO DE CENTROS CULTURALES	334*/63906*	0,00	0,00	0,00	484,00	0,00	0,00	0,00	6.334,50	12,77%	100,00%
	2022 336/61929	0,00	133.646,68	133.646,68	133.646,68	133.168,68	133.094,57	94,57	133.094,57	0,00	0,00%	99,59%
	ACTUACIONES DE EMERGENCIA CASTILLO	336*/61929*	133.646,68	0,00	478,00	74,11	0,00	0,00	0,00	552,11	99,64%	100,00%
	2022 337/62905	0,00	477.685,00	477.685,00	477.402,32	477.402,32	474.559,00	59,00	474.559,00	6,75	0,00%	99,35%

Cód. Validación: 3576JSPHWSXOD3F6Z2A94MFQR6
 Verificación: https://peticioneslectronica.es/
 Documento firmado electrónicamente desde la plataforma esPublico Gestiona | Páágina 42 de 51



Rem	Código de la Partida	Inicial	Modificación	Actual	A	D	O	P	RP	Saldo	%	%O /Cr
	Descripción	Vinculación	Inc. Rem.	RC Pdt. + ND	A pendiente	D pendiente	O pendiente	P pendiente	Reintegros	Remanente	%Ds/Cr	%RPs/O
	ADQUISICIÓN Y REHABILITACIÓN INMUEBLE PARA SALA DE ESTUDIO	337*/62905*	470.000,00	275,93	0,00	2.843,32	0,00	0,00	0,00	3.126,00	99,94%	100,00%
	337/62934	1.500,00	0,00	1.500,00	1.200,36	1.200,36	1.151,77	1.151,77	1.151,77	299,64	19,98%	76,78%
	EQUIPAMIENTO JUVENTUD	337*/62934*	0,00	0,00	0,00	48,59	0,00	0,00	0,00	348,23	80,02%	100,00%
	338/62935	2.000,00	0,00	2.000,00	1.592,75	1.592,75	1.592,75	1.592,75	1.592,75	407,25	20,36%	79,64%
	EQUIPAMIENTO FIESTAS	338*/62935*	0,00	0,00	0,00	0,00	0,00	0,00	0,00	407,25	79,64%	100,00%
2022	342/62900	0,00	45.490,62	45.490,62	45.490,62	45.490,62	45.490,62	45.490,62	45.490,62	0,00	0,00%	100,00%
	EJECUCIÓN PARQUE PARKOUR	342*/62900*	45.490,62	0,00	0,00	0,00	0,00	0,00	0,00	0,00	100,00%	100,00%
2022	342/62903	0,00	35.994,60	35.994,60	35.994,60	35.994,60	35.994,60	35.994,60	35.994,60	0,00	0,00%	100,00%
	EJECUCIÓN PARQUE CALISTENIA	342*/62903*	35.994,60	0,00	0,00	0,00	0,00	0,00	0,00	0,00	100,00%	100,00%
	342/62936	30.000,00	30.000,00	60.000,00	40.366,16	40.366,16	27.457,18	27.457,18	27.457,18	19.633,84	32,72%	45,76%
	EQUIPAMIENTO DEPORTES	342*/62936*	0,00	0,00	0,00	12.908,98	0,00	0,00	0,00	32.542,82	67,28%	100,00%
	342/63200	0,00	66.494,00	66.494,00	66.494,00	65.219,00	0,00	0,00	0,00	0,00	0,00%	0,00%
	CONSTRUCCIÓN ROCÓDROMO	342*/63200*	0,00	0,00	1.275,00	65.219,00	0,00	0,00	0,00	66.494,00	98,08%	0,00%
2020	342/63205	0,00	3.766.485,83	3.766.485,83	3.200.685,66	3.200.685,66	1.101.085,44	1.101.085,44	1.101.085,44	565.800,17	15,02%	29,23%
	REFORMA PISCINA CUBIERTA MUNICIPAL SAN FERNANDO	342*/63205*	3.130.485,83	0,00	0,00	2.099.600,22	0,00	0,00	0,00	2.665.400,39	84,98%	100,00%
2021	342/63208	0,00	36.123,66	36.123,66	17.740,17	17.740,17	17.740,17	17.740,17	17.740,17	18.383,49	50,89%	49,11%
	REMODELACIÓN PABELLÓN GEDEÓN I ISAÍAS GUARDIOLA	342*/63208*	36.123,66	0,00	0,00	0,00	0,00	0,00	0,00	18.383,49	49,11%	100,00%
2022	342/63901	0,00	80.381,22	80.381,22	40.381,22	40.381,22	40.381,22	40.381,22	40.381,22	40.000,00	49,76%	50,24%
	REMODELACIÓN INSTALACIONES DEPORTIVAS	342*/63901*	40.381,22	0,00	0,00	0,00	0,00	0,00	0,00	40.000,00	50,24%	100,00%
	432/62901	0,00	8.500,00	8.500,00	0,00	0,00	0,00	0,00	0,00	8.500,00	100,00%	0,00%
	EQUIPAMIENTO TURISMO	432*/62901*	0,00	0,00	0,00	0,00	0,00	0,00	0,00	8.500,00	0,00%	0,00%
	454/61909	0,00	25.000,00	25.000,00	0,00	0,00	0,00	0,00	0,00	25.000,00	100,00%	0,00%
	ADECUACIÓN CAMINO PUENTE SAX	454*/61909*	0,00	0,00	0,00	0,00	0,00	0,00	0,00	25.000,00	0,00%	0,00%
	920/63603	4.000,00	0,00	4.000,00	1.725,15	1.725,15	1.725,15	25,15	1.725,15	915,29	22,88%	43,13%
	EQUIPAMIENTO INFORMÁTICO	920*/63603*	0,00	1.359,56	0,00	0,00	0,00	0,00	0,00	2.274,85	43,13%	100,00%
	924/62937	2.500,00	0,00	2.500,00	555,50	555,50	535,60	35,60	535,60	1.944,50	77,78%	21,42%
	EQUIPAMIENTO PARTICIPACIÓN CIUDADANA	924*/62937*	0,00	0,00	0,00	19,90	0,00	0,00	0,00	1.964,40	22,22%	100,00%
	Total Capítulo 6INVERSIONES REALES.	244.000,00	9.709.507,60	9.953.507,60	5.925.257,24	5.138.365,79	2.668.538,74	2.668.538,74	2.668.484,29	4.018.614,42	40,37%	26,81%
			4.937.718,33	9.635,94	786.891,45	2.469.827,05	0,00	54,45	44.241,77	7.284.968,86	51,62%	100,00%
	151/78000	100.000,00	259.089,60	359.089,60	245.288,86	196.664,40	50.906,64	06,64	50.906,64	113.800,74	31,69%	14,18%
	SUBVENCIONES PARA ADQUISICIÓN Y REHABILITACIÓN DE VIVIENDAS	1*/7*	159.089,60	0,00	48.624,46	145.757,76	0,00	0,00	0,00	308.182,96	54,77%	100,00%
	172/78000	2.000,00	0,00	2.000,00	2.000,00	2.000,00	0,00	0,00	0,00	0,00	0,00%	0,00%
	CONVENIO CENTRO EXCURSIONISTA DE PETRER	1*/7*	0,00	0,00	0,00	2.000,00	0,00	0,00	0,00	2.000,00	100,00%	0,00%
	2312/78000	12.500,00	0,00	12.500,00	12.500,00	0,00	0,00	0,00	0,00	0,00	0,00%	0,00%
	SUBVENCIONES A PROYECTOS DE COOPERACIÓN AL DESARROLLO	2*/7*	0,00	0,00	12.500,00	0,00	0,00	0,00	0,00	12.500,00	0,00%	0,00%
	334/78000	2.900,00	15.000,00	17.900,00	17.900,00	0,00	0,00	0,00	0,00	0,00	0,00%	0,00%
	SUBVENCIONES INVERSIONES CULTURA	3*/7*	0,00	0,00	17.900,00	0,00	0,00	0,00	0,00	17.900,00	0,00%	0,00%
	Total Capítulo 7TRANSFERENCIAS DE CAPITAL.	117.400,00	274.089,60	391.489,60	277.688,86	198.664,40	50.906,64	06,64	50.906,64	113.800,74	29,07%	13,00%
			159.089,60	0,00	79.024,46	147.757,76	0,00	0,00	0,00	340.582,96	50,75%	100,00%
	920/83000	6.010,12	0,00	6.010,12	5.426,13	5.426,13	5.426,13	26,13	5.426,13	583,99	9,72%	90,28%

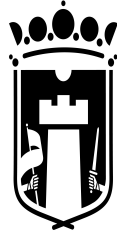
Cód. Validación: 3576JSPWSXOD3F6Z9A94MFQR6
 Verificación: https://petrer.sedelectronica.es/
 Documento firmado electrónicamente desde la plataforma esPublico



Rem	Código de la Partida	Inicial	Modificación	Actual	A	D	O	P	RP	Saldo	%	%O /Cr
	Descripción	Vinculación	Inc. Rem.	RC Pdt. + ND	A pendiente	D pendiente	O pendiente	P pendiente	Reintegros	Remanente	%Ds/Cr	%RPs/O
	PRETAMOS DEL PERSONAL	9*/8*	0,00	0,00	0,00	0,00	0,00	0,00	0,00	583,99	90,28%	100,00%
	Total Capítulo 8ACTIVOS FINANCIEROS.	6.010,12	0,00	6.010,12	5.426,13	5.426,13	5.426,13	5.426,13	5.426,13	583,99	9,72%	90,28%
			0,00	0,00	0,00	0,00	0,00	0,00	0,00	583,99	90,28%	100,00%
	Total Gastos	27.790.476,15	13.664.564,93	41.455.041,08	28.926.677,38	27.225.168,02	20.728.769,45	20.728.769,45	20.589.063,96	12.441.969,70	30,01%	50,00%
			5.460.565,04	86.394,00	1.701.509,36	6.496.398,57	0,00	139.705,49	64.099,29	20.726.271,63	65,67%	99,33%

Cód. Validación: 3576JSPWSXQD3F6Z2A94MFQR6
Verificación: <https://petrer.sedelectronica.es/>
Documento firmado electrónicamente desde la plataforma esPublico Gestiona | Página 44 de 51





AYUNTAMIENTO DE PETRER


Estado de ejecución de Gastos (Pptos. Cerrados)

Periodo: 2023

Fecha de listado igual a: 30/09/2023

Periodo	Código de la partida	Descripción	Saldo inicial	Rectificaciones	Actual	Pagos Ordenados	O's pendientes
			Obligaciones	Obligaciones	Obligaciones		
			Ordenación Pagos	Ordenación Pagos	Ordenación Pagos	Pagos Realizados	P's pendientes
2022	221/16008		0,00	0,00	0,00	0,00	0,00
		ASISTENCIA MÉDICO-FARMATÉUTICA.	531,89	0,00	531,89	531,89	0,00
	920/16200		0,00	0,00	0,00	0,00	0,00
		CURSOS FORMACION PERSONAL FUNCIONARIO	195,00	0,00	195,00	195,00	0,00
		Total Capítulo 1GASTOS DE PERSONAL.	0,00	0,00	0,00	0,00	0,00
			726,89	0,00	726,89	726,89	0,00
	132/21400		0,00	0,00	0,00	0,00	0,00
		MANTENIMIENTO VEHÍCULOS POLICÍA LOCAL.	225,61	0,00	225,61	225,61	0,00
	132/22000		0,00	0,00	0,00	0,00	0,00
		MATERIAL DE OFICINA POLICÍA LOCAL.	218,05	0,00	218,05	218,05	0,00
	132/22100		0,00	0,00	0,00	0,00	0,00
		ENERGÍA ELÉCTRICA POLICÍA LOCAL.	3.133,50	0,00	3.133,50	3.133,50	0,00
	132/22115		0,00	0,00	0,00	0,00	0,00
		MATERIAL TÉCNICO Y ESPECIAL POLICÍA LOCAL.	571,89	0,00	571,89	571,89	0,00
	132/22610		0,00	0,00	0,00	0,00	0,00
		ACTIVIDADES POLICÍA LOCAL.	890,40	0,00	890,40	890,40	0,00
	132/22701		0,00	0,00	0,00	0,00	0,00
		CONTRATOS POLICÍA LOCAL.	18.844,98	0,00	18.844,98	18.844,98	0,00
	135/22100		0,00	0,00	0,00	0,00	0,00
		ENERGÍA ELÉCTRICA P. CIVIL.	164,29	0,00	164,29	164,29	0,00
	135/22610		0,00	0,00	0,00	0,00	0,00
		ACTIVIDADES FUNCIONAMIENTO P. CIVIL.	396,00	0,00	396,00	396,00	0,00
	151/21201		0,00	0,00	0,00	0,00	0,00
		VALLADOS, DEMOLICIONES Y OTROS.	32.396,89	0,00	32.396,89	32.396,89	0,00
	151/22100		0,00	0,00	0,00	0,00	0,00
		ENERGÍA ELÉCTRICA URBANISMO.	484,10	0,00	484,10	484,10	0,00
	1531/21000		0,00	0,00	0,00	0,00	0,00
		CONSERVACIÓN VÍAS PÚBLICAS.	24.431,60	0,00	24.431,60	24.431,60	0,00
	1531/21001		0,00	0,00	0,00	0,00	0,00
		CONSERVACIÓN VÍAS PÚBLICAS POR ACCIDENTES	6.862,52	0,00	6.862,52	6.862,52	0,00
	1531/21200		0,00	0,00	0,00	0,00	0,00
		CONSERVACIÓN EDIFICIOS. VÍAS PÚBLICAS.	4.645,19	0,00	4.645,19	4.645,19	0,00
	1531/21400		0,00	0,00	0,00	0,00	0,00


Cod. Verificación: 357635PWSXOD3F627494MCR6
 Verificación: https://petrer.sedelectronica.es/ Documento firmado electrónicamente desde la plataforma esPublico Gestiona | P. 45 de 51



Periodo	Código de la partida	Descripción	Saldo inicial	Rectificaciones	Actual	Pagos Ordenados	O's pendientes
			Obligaciones	Obligaciones	Obligaciones		
			Ordenación Pagos	Ordenación Pagos	Ordenación Pagos		
		MANTENIMIENTO VEHÍCULOS. VÍAS PÚBLICAS.	1.825,57	0,00	1.825,57	1.825,57	0,00
	1531/22100		0,00	0,00	0,00	0,00	0,00
		ENERGIA ELECTRICA. VÍAS PÚBLICAS.	706,43	0,00	706,43	706,43	0,00
	1531/22706		0,00	0,00	0,00	0,00	0,00
		HONORARIOS Y SERVICIOS TÉCNICOS	2.190,10	0,00	2.190,10	2.190,10	0,00
	160/22709		0,00	0,00	0,00	0,00	0,00
		CONTRATOS MANTENIMIENTO RED ALCANTARILLADO	5.008,19	0,00	5.008,19	5.008,19	0,00
	161/21000		0,00	0,00	0,00	0,00	0,00
		CONSERVACIÓN ABAST. AGUAS.	1.046,83	0,00	1.046,83	1.046,83	0,00
	1621/22709		0,00	0,00	0,00	0,00	0,00
		CONTRATOS RECOGIDA BASURAS	89.918,71	0,00	89.918,71	89.918,71	0,00
	163/21000		0,00	0,00	0,00	0,00	0,00
		CONSERVACIÓN LIMPIEZA VIARIA	516,96	0,00	516,96	516,96	0,00
	164/22100		0,00	0,00	0,00	0,00	0,00
		ENERGÍA ELÉCTRICA CEMENTERIO.	539,43	0,00	539,43	539,43	0,00
	164/22709		0,00	0,00	0,00	0,00	0,00
		CONTRATOS CEMENTERIO.	4.618,17	0,00	4.618,17	4.618,17	0,00
	165/21000		0,00	0,00	0,00	0,00	0,00
		CONSERVACIÓN ALUMBRADO PÚBLICO.	6.411,00	0,00	6.411,00	6.411,00	0,00
	165/22100		0,00	0,00	0,00	0,00	0,00
		ENERGÍA ELÉCTRICA POBLACIÓN.	77.416,78	0,00	77.416,78	77.416,78	0,00
	171/21000		0,00	0,00	0,00	0,00	0,00
		CONSERVACION PARQUES Y JARDINES	14.048,62	0,00	14.048,62	14.048,62	0,00
	171/21001		0,00	0,00	0,00	0,00	0,00
		MANTENIMIENTO JUEGOS INFANTILES.	1.582,83	0,00	1.582,83	1.582,83	0,00
	171/22709		0,00	0,00	0,00	0,00	0,00
		CONTRATOS MANTENIMIENTO PARQUES Y JARDINES.	68.490,37	0,00	68.490,37	68.490,37	0,00
	172/21000		0,00	0,00	0,00	0,00	0,00
		CONSERVACIÓN INST. MEDIO AMBIENTE.	1.005,42	0,00	1.005,42	1.005,42	0,00
	172/22100		0,00	0,00	0,00	0,00	0,00
		ENERGÍA ELÉCTRICA MEDIO AMBIENTE.	148,75	0,00	148,75	148,75	0,00
	172/22101		0,00	0,00	0,00	0,00	0,00
		SUMINISTRO AGUA CAMPAMENTO CAPRALA.	14,30	0,00	14,30	14,30	0,00
	172/22709		0,00	0,00	0,00	0,00	0,00
		CONTRATOS ACTIVIDADES MEDIO AMBIENTE.	4.062,45	0,00	4.062,45	4.062,45	0,00
	231/21200		0,00	0,00	0,00	0,00	0,00
		CONSERVACIÓN EDIFICIOS SERV. SOCIALES.	3.789,86	0,00	3.789,86	3.789,86	0,00
	231/22000		0,00	0,00	0,00	0,00	0,00
		MATERIAL DE OFICINA SERV. SOCIALES.	997,91	0,00	997,91	997,91	0,00
	231/22001		0,00	0,00	0,00	0,00	0,00
		PRENSA, LIBROS Y PUBLIC. SERVICIOS SOCIALES	200,00	0,00	200,00	200,00	0,00
	231/22100		0,00	0,00	0,00	0,00	0,00
		ENERGÍA ELÉCTRICA SERV. SOCIALES.	2.777,82	0,00	2.777,82		0,00

Documento firmado electrónicamente desde la plataforma esPublico Gestiona | Página 46 de 51

Código: 357615PWSXCD362A94MQRG
 Validación: https://pse.sedelectronica.es/
 Verificación: https://pse.sedelectronica.es/



Periodo	Código de la partida	Descripción	Saldo inicial	Rectificaciones	Actual	Pagos Ordenados	O's pendientes
			Obligaciones	Obligaciones	Obligaciones		
			Ordenación Pagos	Ordenación Pagos	Ordenación Pagos	Pagos Realizados	P's pendientes
	231/22610		0,00	0,00	0,00	0,00	0,00
	ACTIVIDADES SERV. SOCIALES.		3.283,68	0,00	3.283,68	3.283,68	0,00
	231/22611		0,00	0,00	0,00	0,00	0,00
	ACTIVIDADES SERVICIOS DE PREVENCIÓN.		45,00	0,00	45,00	45,00	0,00
	231/22614		0,00	0,00	0,00	0,00	0,00
	ACTIVIDADES CENTRO DE DÍA.		1.424,14	0,00	1.424,14	1.424,14	0,00
	231/22615		0,00	0,00	0,00	0,00	0,00
	ACTIVIDADES IGUALDAD DE GÉNERO		880,57	0,00	880,57	880,57	0,00
	231/22617		0,00	0,00	0,00	0,00	0,00
	PACTO ESTADO CONTRA LA VIOLENCIA DE GÉNERO 2021		174,00	0,00	174,00	174,00	0,00
	231/22618		0,00	0,00	0,00	0,00	0,00
	PROGRAMA LGTBI		4.314,84	0,00	4.314,84	4.314,84	0,00
	231/22619		0,00	0,00	0,00	0,00	0,00
	ITINERARIOS INCLUSIÓN SOCIAL		973,43	0,00	973,43	973,43	0,00
	231/22709		0,00	0,00	0,00	0,00	0,00
	CONTRATOS ACTIVIDADES SERV. SOCIALES.		2.620,42	0,00	2.620,42	2.620,42	0,00
	231/22710		0,00	0,00	0,00	0,00	0,00
	CONTRATOS SERVICIOS AYUDA A DOMICILIO.		22.249,50	0,00	22.249,50	22.249,50	0,00
	231/22711		0,00	0,00	0,00	0,00	0,00
	CONTRATOS SERVICIOS CENTRO DE DÍA.		426,00	0,00	426,00	426,00	0,00
	231/22712		0,00	0,00	0,00	0,00	0,00
	CONTRATOS IGUALDAD DE GÉNERO		1.506,00	0,00	1.506,00	1.506,00	0,00
	231/22713		0,00	0,00	0,00	0,00	0,00
	CONTRATOS AYUDA DOMICILIO DEPENDENCIA		47.013,87	0,00	47.013,87	47.013,87	0,00
	231/22714		0,00	0,00	0,00	0,00	0,00
	CONTRATOS AUTONOMÍA MAYORES		3.374,69	0,00	3.374,69	3.374,69	0,00
	241/22000		0,00	0,00	0,00	0,00	0,00
	MATERIAL DE OFICINA DESARROLLO ECONÓMICO		1.466,08	0,00	1.466,08	1.466,08	0,00
	241/22601		0,00	0,00	0,00	0,00	0,00
	ATENCIONES PROTOCOLARIAS Y REPRESENTATIVAS		300,00	0,00	300,00	300,00	0,00
	241/22610		0,00	0,00	0,00	0,00	0,00
	ACTIVIDADES DE PROMOCIÓN ECONÓMICA		179,98	0,00	179,98	179,98	0,00
	241/22709		0,00	0,00	0,00	0,00	0,00
	CONTRATOS PRESTACIÓN SERVICIOS.		14.410,12	0,00	14.410,12	14.410,12	0,00
	311/22709		0,00	0,00	0,00	0,00	0,00
	CONTRATOS ACTIVIDADES SANIDAD.		372,08	0,00	372,08	372,08	0,00
	323/21200		0,00	0,00	0,00	0,00	0,00
	CONSERVACIÓN DE EDIFICIOS GRUPOS ESCOLARES		32.114,56	0,00	32.114,56	32.114,56	0,00
	323/22100		0,00	0,00	0,00	0,00	0,00
	ENERGÍA ELÉCTRICA EDUCACIÓN		12.873,84	0,00	12.873,84	12.873,84	0,00
	323/22102		0,00	0,00	0,00	0,00	0,00
	GAS EDUCACIÓN		829,07	0,00	829,07	829,07	0,00
	323/22103		0,00	0,00	0,00	0,00	0,00

Documento firmado electrónicamente desde la plataforma esPublico Gestiona | Páágina 47 de 51
 Código Verificación: https://perifer.sedelectronica.es/Verificacion/3876158W5XQD8F6Z94MFGR8



Periodo	Código de la partida	Descripción	Saldo inicial	Rectificaciones	Actual	Pagos Ordenados	O's pendientes
			Obligaciones	Obligaciones	Obligaciones		
			Ordenación Pagos	Ordenación Pagos	Ordenación Pagos		
		COMBUSTIBLES Y CARBURANTES EDUCACIÓN	24.647,73	0,00	24.647,73	24.647,73	0,00
	326/22610		0,00	0,00	0,00	0,00	0,00
		ACTIVIDADES DE EDUCACIÓN	2.581,89	0,00	2.581,89	2.581,89	0,00
	326/22612		0,00	0,00	0,00	0,00	0,00
		ACTIVIDADES DE ESCUELAS INFANTILES	2.033,37	0,00	2.033,37	2.033,37	0,00
	326/22615		0,00	0,00	0,00	0,00	0,00
		ACTIVIDADES EXTRAESCOLARES 2021	14.966,77	0,00	14.966,77	14.966,77	0,00
	330/21200		0,00	0,00	0,00	0,00	0,00
		CONSERVACIÓN EDIFICIOS CULTURA	652,04	0,00	652,04	652,04	0,00
	330/22000		0,00	0,00	0,00	0,00	0,00
		MATERIAL DE OFICINA. CULTURA.	417,63	0,00	417,63	417,63	0,00
	330/22100		0,00	0,00	0,00	0,00	0,00
		ENERGÍA ELÉCTRICA. CULTURA.	6.489,79	0,00	6.489,79	6.489,79	0,00
	330/25000		0,00	0,00	0,00	0,00	0,00
		ENCOMIENDA SERVICIOS CULTURALES	3.383,34	0,00	3.383,34	3.383,34	0,00
	3321/21200		0,00	0,00	0,00	0,00	0,00
		CONSERVACIÓN EDIFICIOS BIBLIOTECAS	497,16	0,00	497,16	497,16	0,00
	333/22610		0,00	0,00	0,00	0,00	0,00
		ACTIVIDADES FUNCIONAMIENTO MUSEOS	1.000,38	0,00	1.000,38	1.000,38	0,00
	334/22609		0,00	0,00	0,00	0,00	0,00
		ACTIVIDADES DE FUNCIONAMIENTO. CULTURA.	7.729,16	0,00	7.729,16	7.729,16	0,00
	337/22100		0,00	0,00	0,00	0,00	0,00
		ENERGÍA ELÉCTRICA JUVENTUD.	288,06	0,00	288,06	288,06	0,00
	337/22610		0,00	0,00	0,00	0,00	0,00
		ACTIVIDADES JUVENTUD	3.955,03	0,00	3.955,03	3.955,03	0,00
	338/22609		0,00	0,00	0,00	0,00	0,00
		ACTIVIDADES FIESTAS	358,27	0,00	358,27	358,27	0,00
	338/22709		0,00	0,00	0,00	0,00	0,00
		CONTRATOS ACTIVIDADES FIESTAS.	364,49	0,00	364,49	364,49	0,00
	341/22710		0,00	0,00	0,00	0,00	0,00
		CONTRATOS ACTIVIDADES DEPORTES	75.780,10	0,00	75.780,10	75.780,10	0,00
	342/21200		0,00	0,00	0,00	0,00	0,00
		CONSERVACIÓN EDIFICIOS DEPORTES.	4.642,26	0,00	4.642,26	4.642,26	0,00
	342/22100		0,00	0,00	0,00	0,00	0,00
		ENERGÍA ELÉCTRICA DEPORTES.	8.577,08	0,00	8.577,08	8.577,08	0,00
	342/22103		0,00	0,00	0,00	0,00	0,00
		COMBUSTIBLES Y CARBURANTES DEPORTES.	1.911,76	0,00	1.911,76	1.911,76	0,00
	4312/21200		0,00	0,00	0,00	0,00	0,00
		CONSERVACIÓN EDIFICIOS MERCADOS.	7.510,80	0,00	7.510,80	7.510,80	0,00
	4312/22100		0,00	0,00	0,00	0,00	0,00
		ENERGÍA ELÉCTRICA MERCADOS.	2.466,09	0,00	2.466,09	2.466,09	0,00
	4312/22102		0,00	0,00	0,00	0,00	0,00
		GAS MERCADOS	126,72	0,00	126,72	126,72	0,00

Código QR: 357615PWSXQD3662A94MQR6
 Verificación: https://portal.sedelectronica.es/
 Documento firmado electrónicamente desde la plataforma esPublico Gestiona | Página 48 de 51



Periodo	Código de la partida	Descripción	Saldo inicial	Rectificaciones	Actual	Pagos Ordenados	O's pendientes
			Obligaciones	Obligaciones	Obligaciones		
			Ordenación Pagos	Ordenación Pagos	Ordenación Pagos	Pagos Realizados	P's pendientes
	4312/22610		0,00	0,00	0,00	0,00	0,00
	ACTIVIDADES DE FUNCIONAMIENTO COMERCIO.		22.133,05	0,00	22.133,05	22.133,05	0,00
	493/22100		0,00	0,00	0,00	0,00	0,00
	ENERGÍA ELÉCTRICA OMIC.		321,59	0,00	321,59	321,59	0,00
	920/21200		0,00	0,00	0,00	0,00	0,00
	CONSERVACIÓN EDIFICIO AYUNTAMIENTO		7.096,65	0,00	7.096,65	7.096,65	0,00
	920/21201		0,00	0,00	0,00	0,00	0,00
	CONSERVACIÓN EDIFICIOS MUNICIPALES		675,81	0,00	675,81	675,81	0,00
	920/22000		0,00	0,00	0,00	0,00	0,00
	MATERIAL DE OFICINA ADMÓN. GENERAL.		1.324,15	0,00	1.324,15	1.324,15	0,00
	920/22002		0,00	0,00	0,00	0,00	0,00
	MATERIAL INFORMÁTICO NO INVENTARIABLE.		642,21	0,00	642,21	642,21	0,00
	920/22100		0,00	0,00	0,00	0,00	0,00
	ENERGÍA ELÉCTRICA AYTO.		2.330,34	0,00	2.330,34	2.330,34	0,00
	920/22106		0,00	0,00	0,00	0,00	0,00
	SUMINISTRO PRODUCTOS FARMACÉUTICOS.		364,52	0,00	364,52	364,52	0,00
	920/22201		0,00	0,00	0,00	0,00	0,00
	COMUNICACIONES POSTALES.		585,66	0,00	585,66	585,66	0,00
	920/22602		0,00	0,00	0,00	0,00	0,00
	PUBLICIDAD Y PROPAGANDA.		413,82	0,00	413,82	413,82	0,00
	920/22603		0,00	0,00	0,00	0,00	0,00
	PUBLICACIÓN EN DIARIOS OFICIALES.		108,66	0,00	108,66	108,66	0,00
	920/22609		0,00	0,00	0,00	0,00	0,00
	GASTOS DIVERSOS ADMINISTRACIÓN GENERAL		838,53	0,00	838,53	838,53	0,00
	920/22711		0,00	0,00	0,00	0,00	0,00
	CONTRATOS ASESORAMIENTO Y DEFENSA JUDICIAL		2.621,67	0,00	2.621,67	2.621,67	0,00
	920/22713		0,00	0,00	0,00	0,00	0,00
	CONTRATOS INSTALACIONES INFORMÁTICAS.		17.545,00	0,00	17.545,00	17.545,00	0,00
	920/22715		0,00	0,00	0,00	0,00	0,00
	CONTRATOS MANTENIMIENTO INSTALACIONES.		5.262,69	0,00	5.262,69	5.262,69	0,00
	920/22716		0,00	0,00	0,00	0,00	0,00
	CONTRATOS REPARTO NOTIFICACIONES.		1.132,83	0,00	1.132,83	1.132,83	0,00
	920/22717		0,00	0,00	0,00	0,00	0,00
	CONTRATOS EXTINCIÓN DE INCENDIOS		128,28	0,00	128,28	128,28	0,00
	920/25000		0,00	0,00	0,00	0,00	0,00
	ENCOMIENDA SERVICIOS LIMPIEZA EDIFICIOS		184.189,00	0,00	184.189,00	184.189,00	0,00
	920/25001		0,00	0,00	0,00	0,00	0,00
	ENCOMIENDA SERVICIOS CONTROL DE ACCESOS		1.807,48	0,00	1.807,48	1.807,48	0,00
	924/22100		0,00	0,00	0,00	0,00	0,00
	ENERGÍA ELÉCTRICA PART. CIUDADANA.		1.254,80	0,00	1.254,80	1.254,80	0,00
	924/22710		0,00	0,00	0,00	0,00	0,00
	CONTRATOS ACTIVIDADES PART. CIUDADANA		4.417,46	0,00	4.417,46	4.417,46	0,00
	Total Capítulo 2GASTOS CORRIENTES EN BIENES Y SERVICIOS.		0,00	0,00	0,00	0,00	0,00

Documento firmado electrónicamente desde la plataforma esPublico Gestiona | Páágina 49 de 51
 Validación: https://www.sedelectronica.es/Verificaci3n/https://www.sedelectronica.es/



Periodo	Código de la partida	Descripción	Saldo inicial	Rectificaciones	Actual	Pagos Ordenados	O's pendientes
			Obligaciones	Obligaciones	Obligaciones		
			Ordenación Pagos	Ordenación Pagos	Ordenación Pagos		
			956.987,51	0,00	956.987,51	956.987,51	0,00
	161/48900		0,00	0,00	0,00	0,00	0,00
	JUNTA CENTRAL USUARIOS DEL VINALOPO		175,54	0,00	175,54	175,54	0,00
	231/48300		0,00	0,00	0,00	0,00	0,00
	PRESTACIONES ECONÓMICAS INDIVIDUALIZADAS		250,00	-250,00	0,00	0,00	0,00
	231/48302		0,00	0,00	0,00	0,00	0,00
	SUBVENCIONES IGUALDAD Y SERVICIOS SOCIALES		60.445,95	0,00	60.445,95	60.445,95	0,00
	231/48900		0,00	0,00	0,00	0,00	0,00
	CONVENIO CARITAS DIOCESANA ORIHUELA-ALICANTE		10.000,00	0,00	10.000,00	10.000,00	0,00
	2312/48300		0,00	0,00	0,00	0,00	0,00
	SUBVENCIONES A PROYECTOS DE COOPERACIÓN AL DESARROLLO		12.500,00	0,00	12.500,00	12.500,00	0,00
	311/48900		0,00	0,00	0,00	0,00	0,00
	CONVENIO CRUZ ROJA ESPAÑOLA		90.000,00	0,00	90.000,00	90.000,00	0,00
2011	334/48100		0,00	0,00	0,00	0,00	0,00
	PREMIOS, BECAS. CULTURA.		0,00	0,00	0,00	0,00	0,00
2022	341/48300		0,00	0,00	0,00	0,00	0,00
	SUBVENCIONES ACTIVIDADES DEPORTES.		73.199,98	0,00	73.199,98	73.199,98	0,00
	341/48902		0,00	0,00	0,00	0,00	0,00
	CONVENIO CLUB CENTRO NATACIÓN PETRER		4.203,65	0,00	4.203,65	4.203,65	0,00
	Total Capítulo 4TRANSFERENCIAS CORRIENTES.		0,00	0,00	0,00	0,00	0,00
			250.775,12	-250,00	250.525,12	250.525,12	0,00
	1532/61903		0,00	0,00	0,00	0,00	0,00
	ELIMINACIÓN DE BARRERAS ARQUITECTÓNICAS		15.942,28	0,00	15.942,28	15.942,28	0,00
	1532/61908		0,00	0,00	0,00	0,00	0,00
	REASFALTADO VARIAS CALLES		37.153,24	0,00	37.153,24	37.153,24	0,00
	1532/62902		0,00	0,00	0,00	0,00	0,00
	MEJORA Y ACONDICIONAMIENTO PARCIAL AVENIDA FELIPE V		16.966,56	0,00	16.966,56	16.966,56	0,00
	165/62901		0,00	0,00	0,00	0,00	0,00
	RENOVACIÓN ALUMBRADO AVENIDA REINA SOFÍA		2.141,70	0,00	2.141,70	2.141,70	0,00
	171/62411		0,00	0,00	0,00	0,00	0,00
	SUMINISTRO DE VEHÍCULOS SERVICIOS GENERALES		29.850,35	0,00	29.850,35	29.850,35	0,00
	171/62911		0,00	0,00	0,00	0,00	0,00
	EQUIPAMIENTO SERVICIOS GENERALES		4.448,94	0,00	4.448,94	4.448,94	0,00
	241/61928		0,00	0,00	0,00	0,00	0,00
	INVERSIÓN MEJORA EN POLÍGONOS INDUSTRIALES		185.826,53	0,00	185.826,53	185.826,53	0,00
	342/62932		0,00	0,00	0,00	0,00	0,00
	EQUIPAMIENTO DEPORTES		799,99	0,00	799,99	799,99	0,00
	342/63901		0,00	0,00	0,00	0,00	0,00
	REMODELACIÓN INSTALACIONES DEPORTIVAS		45.159,14	0,00	45.159,14	45.159,14	0,00
	491/63600		0,00	0,00	0,00	0,00	0,00

Documento firmado electrónicamente desde la plataforma esPublico Gestiona | P. 50 de 51
 Verificación: https://verificafirmas.es/357615FWSXGD3F6ZAP4MFOR6
 Código de Verificación: 357615FWSXGD3F6ZAP4MFOR6



Periodo	Código de la partida	Descripción	Saldo inicial	Rectificaciones	Actual	Pagos Ordenados	O's pendientes
			Obligaciones	Obligaciones	Obligaciones		
			Ordenación Pagos	Ordenación Pagos	Ordenación Pagos		
		RENOVACIÓN CENTRO PROCESO DE DATOS DEL AYUNTAMIENTO	21.099,61	0,00	21.099,61	21.099,61	0,00
	920/63601		0,00	0,00	0,00	0,00	0,00
		EQUIPAMIENTO INFORMÁTICO	5.995,72	0,00	5.995,72	5.995,72	0,00
	924/62933		0,00	0,00	0,00	0,00	0,00
		EQUIPAMIENTO PARTICIPACIÓN CIUDADANA	2.801,15	0,00	2.801,15	2.801,15	0,00
		Total Capítulo 6INVERSIONES REALES.	0,00	0,00	0,00	0,00	0,00
			368.185,21	0,00	368.185,21	368.185,21	0,00
	2312/78000		0,00	0,00	0,00	0,00	0,00
		SUBVENCIONES A PROYECTOS DE COOPERACIÓN AL DESARROLLO	18.800,00	0,00	18.800,00	18.800,00	0,00
		Total Capítulo 7TRANSFERENCIAS DE CAPITAL.	0,00	0,00	0,00	0,00	0,00
			18.800,00	0,00	18.800,00	18.800,00	0,00
		Total Gastos	0,00	0,00	0,00	0,00	0,00
			1.595.474,73	-250,00	1.595.224,73	1.595.224,73	0,00

Cód. Validación: 3576JSPWXSQD3F6Z2A94MFQR6
Verificación: <https://petrer.sedelectronica.es/>
Documento firmado electrónicamente desde la plataforma esPublico Gestiona | Páágina 51 de 51

