



Ayuntamiento de  
**PETRER**

# ***MEMORIA ANUAL 2023***

***CONCEJALÍA DE POLICÍA Y SEGURIDAD CIUDADANA  
EXCMO. AYUNTAMIENTO DE PETRER***





**ÍNDICE**

|  |   |
|--|---|
| 1. <i>Plantilla Policía Local</i> .....    | 3 |
| 2. <i>Ingresos</i> .....                   | 7 |
| 3. <i>Seguridad Ciudadana</i> .....        |   |
| 4. <i>Atestados / Unidad Técnica</i> ..... |   |
| 5. <i>Educación Vial</i> .....             |   |
| 6. <i>Emergencias 112</i> .....            |   |





# **PLANTILLA DE LA POLICÍA LOCAL**



# PERSONAL

## Jefatura del Cuerpo

|   |                    |  |  |
|---|--------------------|--|--|
| <b>Nombre:</b>  | ANTONIO            |  |  |
| <b>Apellidos:</b>   | AMOROS ALBERT      |  |  |
| <b>Correo electrónico:</b>  | aamoros@petrer.es  |  |  |
| <b>Teléfono:</b>  | 965376061          |  |  |
| <b>Categoría Profesional:</b>   | COMISARIO JEFE     |  |  |
| <b>Máxima titulación académica alcanzada:</b>   | LICENCIATURA       |  |  |
| <b>Área o Materia de la titulación (opcional):</b>  | DERECHO            |  |  |
| <b>Sede:</b>  |                    |  |  |
| <b>Tipos de vía: (Avda. calle, plaza,...)</b>   | AVDA.              |  |  |
| <b>Nombre de la vía:</b>  | AVDA. LIBERTAD     |  |  |
| <b>Nº:</b>  | S/N                |  |  |
| <b>Código postal:</b>   | 03610              |  |  |
| <b>Correo electrónico oficial:</b>  | policia@petrer.es  |  |  |
| <b>Teléfono 1:</b>  | 965376061          |  |  |
| <b>Fax:</b>   | 965377062          |  |  |
| <b>Superficie útil:</b>   | 100 m <sup>2</sup> |  |  |
| <b>Año de construcción:</b>   | 2002               |  |  |
| ¿Se encuentran las instalaciones de la Jefatura fuera del edificio consistorial? Sí <input checked="" type="checkbox"/> No <input type="checkbox"/> |                    |  |  |

# DISTRIBUCIÓN JERÁRQUICA:

Jerárquicamente el personal se distribuye de la siguiente forma:

| CATEGORÍA        | EFFECTIVOS |
|------------------|------------|
| COMISARIO        | 1          |
| INTENDENTE       | 1          |
| INSPECTOR        | 1          |
| OFICIAL          | 6          |
| UNIDAD OPERATIVA | 43         |
| <b>TOTAL</b>     | <b>52</b>  |

## REFUERZO DE EFFECTIVOS:

|              |    |
|--------------|----|
| Turismos     | 10 |
| Motocicletas | 8  |
| Furgonetas   | 3  |

|                    |     |
|--------------------|-----|
| Época estival      | 60  |
| Fiestas patronales | 35  |
| Otros              | 130 |

| Años        | Ag.         | Media     |              |
|-------------|-------------|-----------|--------------|
| 2016        | 1645        | 59        | 27,88        |
| 2017        | 1684        | 58        | 29,03        |
| 2018        | 1723        | 58        | 29,71        |
| 2019        | 1762        | 58        | 30,38        |
| 2020        | <b>1833</b> | <b>57</b> | <b>32,16</b> |
| 2021        | 1913        | 57        | 33,56        |
| 2022        | 2157        | 57        | 37,84        |
| <b>2023</b> | 2466        | 54        | 45,67        |

|                                 |
|---------------------------------|
| Años: suma total de años        |
| Ag: N° total de efectivos       |
| Media: Índice de envejecimiento |

| <i>Efectivos</i>    | <i>Hombres</i> | <i>Mujeres</i> | <i>Efectivos</i>      | <i>Hombres</i> | <i>Mujeres</i> |
|---------------------|----------------|----------------|-----------------------|----------------|----------------|
| <b>&lt; 24 años</b> | 1              | 0              | <b>Auxiliares</b>     |                |                |
| <b>25-29 años</b>   | 2              | 0              | <b>Agentes</b>        | 46             | 5              |
| <b>30-34 años</b>   | 3              | 0              | <b>Oficiales</b>      | 3              |                |
| <b>35-39 años</b>   | 1              | 3              | <b>Inspectores/as</b> | 1              |                |
| <b>40-44 años</b>   | 9              | 2              | <b>Intendentes</b>    | 1              |                |
| <b>45-49 años</b>   | 15             | 0              | <b>Comisarios</b>     | 1              |                |
| <b>50-54 años</b>   | 7              | 0              | <b>Comisarios/as</b>  |                |                |
| <b>55-59 años</b>   | 10             | 0              | <b>Principales</b>    |                |                |
| <b>60-64 años</b>   | 1              | 0              | <b>TOTAL</b>          | 49             | 5              |
| <b>TOTAL</b>        | 49             | 5              |                       |                |                |

### ARMAS

| Tipo de arma<br>(pistola, revólver,<br>arma larga,...) | Marca   | Modelo | Calibre | Cantidad |
|--|---------|--------|---------|----------|
| PISTOLA  | WALTHER | P-99   | 9MM     | 52       |
| <b>TOTAL</b>   |         |        |         | 52       |

### Equipamiento defensivo

|                                      | Cantidad |
|--------------------------------------|----------|
| <b>Chalecos antibalas</b>            | 52       |
| <b>Aerosoles defensivos (Sprays)</b> | 52       |
| <b>Defensas extensibles</b>          | 52       |

## **BAJAS Y ALTAS FELICITACIONES AGENTES**

#### BAJAS:

Jubilaciones: 2 del 020 y 026


Agentes interinos que aprueban oposiciones y se marchan durante el año 2023 : 1

***ALTAS: 3 Agentes en la oposición de Movilidad***

#### **FELICITACIONES Y MENCIONES:**

**A continuación se especifican las Felicitaciones o Menciones dirigidas a los miembros de la Policía Local:**

..-La Alcaldía por el buen funcionamiento durante el servicio de Fiestas de Moros y Cristianos 2023



# INGRESOS

| CONCEPTOS   | 2022             | 2023             |
|---|------------------|------------------|
| 1.-Arrastres de Grúa por Retirada de Vehículos.....               | 27.189 €         | 25.828 €         |
| 3.-Denuncias por Infracciones a las Normas de la Circulación..... | 239.970 €        | 194.020 €        |
| Denuncias por infracciones administrativas.....                   | 27.736           | 25.049 €         |
| <b>TOTALES:</b>   | <b>294.895 €</b> | <b>244.897 €</b> |

# TABLA ARRASTRES GRÚA 2023

| <i>AÑO 2022</i> | <i>Importe</i>  |
|-----------------|-----------------|
| ENERO           | 3201,00         |
| FEBRERO         | 2352,00         |
| MARZO           | 2591,00         |
| ABRIL           | 2300,00         |
| MAYO            | 1883,00         |
| JUNIO           | 2850,00         |
| JULIO           | 875,00          |
| AGOSTO          | 1368,00         |
| SEPTIEMBRE      | 2457,00         |
| OCTUBRE         | 2424,00         |
| NOVIEMBRE       | 2839,00         |
| DICIEMBRE       | 2049,00         |
| <b>TOTAL</b>    | <b>27189,00</b> |

| <i>ARRASTRES AÑO 2023</i> | <i>IMPORTE</i>   | <i>TOTAL DE ARRASTRES</i> |
|---------------------------|------------------|---------------------------|
| ENERO                     | 1698,00          | 17                        |
| FEBRERO                   | 2032,00          | 18                        |
| MARZO                     | 1772,00          | 19                        |
| ABRIL                     | 2315,00          | 24                        |
| MAYO                      | 2016,00          | 21                        |
| JUNIO                     | 3197,00          | 33                        |
| JULIO                     | 1532,00          | 16                        |
| AGOSTO                    | 1100,00          | 11                        |
| SEPTIEMBRE                | 1580,00          | 16                        |
| OCTUBRE                   | 3765,00          | 38                        |
| NOVIEMBRE                 | 2230,00          | 24                        |
| DICIEMBRE                 | 2591,00          | 27                        |
| <b>TOTAL</b>              | <b>25.828,00</b> | <b>264</b>                |

# TABLA DENUNCIAS DE TRÁFICO 2023

## COMPARATIVA DE DENUNCIAS POR MESES E IMPORTES

|                 |              | 2023                |
|-----------------|--------------|---------------------|
| Mes             | Denuncias    | Importe             |
| Enero           | 112          | 11.950,00 €         |
| Febrero         | 141          | 17.950,00 €         |
| Marzo           | 114          | 13.810,00 €         |
| Abril           | 187          | 24.490,00 €         |
| Mayo            | 140          | 17.550,00 €         |
| Junio           | 139          | 17.850,00 €         |
| Julio           | 59           | 10.650,00 €         |
| Agosto          | 29           | 4.270,00 €          |
| Septiembre      | 149          | 14.930,00 €         |
| Octubre         | 191          | 23.910,00 €         |
| Noviembre       | 140          | 17.040,00 €         |
| Diciembre       | 188          | 19.620,00 €         |
| <b>TOTAL...</b> | <b>1.589</b> | <b>194.020,00 €</b> |

|                 |              | 2022              |
|-----------------|--------------|-------------------|
| Mes             | Denuncias    | Importe           |
| Enero           | 134          | 16.500,00 €       |
| Febrero         | 116          | 13.620,00 €       |
| Marzo           | 154          | 21.670,00 €       |
| Abril           | 214          | 26.300,00 €       |
| Mayo            | 186          | 25.400,00 €       |
| Junio           | 278          | 31.210,00 €       |
| Julio           | 47           | 4.970,00 €        |
| Agosto          | 49           | 4.890,00 €        |
| Septiembre      | 246          | 34.420,00 €       |
| Octubre         | 189          | 21.960,00 €       |
| Noviembre       | 195          | 22.090,00 €       |
| Diciembre       | 134          | 16.940,00 €       |
| <b>TOTAL...</b> | <b>1.942</b> | <b>239.970,00</b> |

# TABLA DENUNCIAS ADMINISTRATIVAS 2023

## COMPARATIVA DE DENUNCIAS POR MESES E IMPORTES

| 2023            |           |                    |
|-----------------|-----------|--------------------|
| Mes             | Denuncias | Importe            |
| Enero           | 8         | 1.402,00 €         |
| Febrero         | 9         | 1.952,00 €         |
| Marzo           | 11        | 2.454,00 €         |
| Abril           | 4         | 902,00 €           |
| Mayo            | 8         | 1.100,00 €         |
| Junio           | 11        | 2.132,00 €         |
| Julio           | 4         | 950,00 €           |
| Agosto          | 3         | 6.763,00 €         |
| Septiembre      | 5         | 2.205,00 €         |
| Octubre         | 16        | 4.989,00 €         |
| Noviembre       | 2         | 200,00 €           |
| Diciembre       |           |                    |
| <b>TOTAL...</b> | <b>81</b> | <b>25.049,00 €</b> |

| 2022            |            |                    |
|-----------------|------------|--------------------|
| Mes             | Denuncias  | Importe            |
| Enero           |            |                    |
| Febrero         | 7          | 2.400,00 €         |
| Marzo           | 12         | 1.800,00 €         |
| Abril           | 9          | 3.858,00 €         |
| Mayo            | 11         | 2.654,00 €         |
| Junio           | 4          | 650,00 €           |
| Julio           | 3          | 1.101,00 €         |
| Agosto          | 8          | 2.602,00 €         |
| Septiembre      | 14         | 2.604,00 €         |
| Octubre         | 21         | 4.303,00 €         |
| Noviembre       | 14         | 4.160,00 €         |
| Diciembre       | 6          | 1.604,00 €         |
| <b>TOTAL...</b> | <b>109</b> | <b>27.736,00 €</b> |

# INFRACCIONES DE TRÁFICO 2022

|                        |              |              |
|------------------------|--------------|--------------|
| <b>MUNICIPALES</b>     | <b>1.942</b> | <b>1.589</b> |
| <b>TRAFICO</b>         | <b>550</b>   | <b>271</b>   |
| <b>TOTAL SANCIONES</b> | <b>2.492</b> | <b>1.860</b> |



# **SEGURIDAD CIUDADANA**

# POLICÍA DE SEGURIDAD

## DETENCIONES

**2022 2023**

|                                     |           |           |
|-------------------------------------|-----------|-----------|
| <i>VIOLENCIA GENERO</i>             | 7         | <b>7</b>  |
| <i>MENORES DETENIDOS</i>            | 0         | <b>0</b>  |
| <i>DETENIDOS ROBOS CON FUERZA</i>   | 6         | <b>4</b>  |
| <i>RECLAMADOS</i>                   | 4         | <b>0</b>  |
| <i>LEY DE EXTRANJERÍA</i>           | 4         | <b>0</b>  |
| <i>ROBO DE VEHÍCULOS</i>            | 6         | <b>0</b>  |
| <i>RESISTENCIA AGENTES</i>          | 0         | <b>0</b>  |
| <i>DELITOS CONTRA SALUD PUBLICA</i> | 4         | <b>0</b>  |
| <i>DELITOS CONTRA PATRIMONIO</i>    | 3         | <b>7</b>  |
| <i>DELITOS CONTRA SEG. TRÁFICO</i>  | 0         | <b>0</b>  |
| <b>Total Detenidos</b>              | <b>34</b> | <b>18</b> |

| Año 2023             | HOMBRES   | Año 2023             | MUJERES  |
|----------------------|-----------|----------------------|----------|
| Hombres extranjeros  | 0         | Mujeres extranjeras  | 0        |
| <b>TOTAL HOMBRES</b> | <b>14</b> | <b>TOTAL MUJERES</b> | <b>4</b> |

## **EFFECTOS INTERVENIDOS**

|   |     |
|---|-----|
| Otros objetos (en unidades)                         | 7   |
| Armas de fuego                                      | 1   |
| Armas blancas                                       | 13  |
| <b><u>OTROS ASUNTOS:</u></b>                        |     |
| <b>Identificados en vía urbana Ley 4/2015</b>       | 147 |
| <b>Vehículos recuperados por robo</b>               | 2   |
| <b>Diligencias instruidas por causas judiciales</b> | 12  |
| <b>Actas Establecimientos</b>                       | 1   |
| <b>Infracciones a la Ley de Seguridad Ciudadana</b> | 3   |
| <b>Nº de Actas por sustancias estupefacientes</b>   | 6   |

# **OTROS DATOS DE INTERÉS POLICIAL EN 2023**

|   |           |                           |           |
|---|-----------|---------------------------|-----------|
| <b>ROBO EN CASA DE CAMPO</b>            | <b>15</b> | <b>ROBO VEHÍCULOS</b>     | <b>25</b> |
| <b>ROBO EN VIVIENDAS CASCO URBANO</b>   | <b>50</b> | <b>DAÑOS EN VEHÍCULOS</b> | <b>81</b> |
| <b>DAÑOS EN VIVIENDAS INTENTOS ROBO</b> | <b>3</b>  | <b>ROBOS A PERSONAS</b>   | <b>1</b>  |
| <b>ROBO CUARTELILLOS</b>                | <b>0</b>  | <b>AGRESIONES/ PELEAS</b> | <b>20</b> |

|                                   |           |
|-----------------------------------|-----------|
| <b>ROBOS ESTABLECIMIENTOS</b>     | <b>12</b> |
| <b>HURTO ESTABLECIMIENTOS</b>     | <b>16</b> |
| <b>ROBO INT. VEHÍCULOS</b>        | <b>41</b> |
| <b>DAÑOS A BIENES MUNICIPALES</b> | <b>11</b> |
| <b>ROBO EN BIENES MUNICIPALES</b> | <b>3</b>  |

## **OTROS DATOS DE INTERÉS POLICIAL EN 2023**

|   |            |
|---|------------|
| <b>MORDEDURAS PERRO:</b>  | <b>11</b>  |
| <b>ENGANCHES ILEGALES DE AGUA Y/O LUZ:</b>  | <b>1</b>   |
| <b><u>OCUPACIÓN VIVIENDAS:</u></b>  | <b>13</b>  |
| <b>FALLECIDOS CAUSAS NATURALES:</b>   | <b>13</b>  |
| <b>SUICIDIOS:</b>   | <b>1</b>   |
| <b>INTENTO SUICIDIO:</b>  | <b>33</b>  |
| <b>CONFLICTOS PRIVADOS:</b>   | <b>61</b>  |
| <b>Servicios Humanitarios (por enfermedad, por consumo drogas/alcohol, personas indigentes, extraviadas, ...)</b> | <b>147</b> |
| <b>Servicios de Emergencias (incendios, Inundaciones, desprendimientos, rescates...)</b>                          | <b>26</b>  |

# ***ACCIDENTES DE TRAFICO 2023***

| <b>UNIDAD TÉCNICA.</b>                                      | <b>2022</b> | <b>2023</b> |
|---|-------------|-------------|
| <b>INFORMES INTERNOS</b>                                    | 7           | 16          |
| <b>ALCOHOLEMIAS CIBA JUDICIALES</b>                         | 7           | 9           |
| <b>ALCOHOLEMIAS CIBA + ACCIDENTE</b>                        | 8           | 8           |
| <b>DILIGENCIAS A PREVENCIÓN</b>                             | 14          | 6           |
| <b>INFORMES PARA JUZGADOS</b>                               | 96          | 18          |
| <b>INFORMES PARA EL AYTO.</b>                               | 55          | 43          |
| <b>MEDICIONES DE SONIDO</b>                                 | 0           | 8           |
| <b>DELITOS DE CONDUCCIÓN</b>                                | 12          | 10          |
| <b>OTROS INFORMES</b>                                       | 86          | 95          |
| <b>ACCIDENTES TRÁFICO LESIONADOS GRAVES</b>                 | 15          | 6           |
| <b>ACCIDENTES TRÁFICO DAÑOS MATERIALES O PERSONAS LEVES</b> | 167         | 127         |
| <b>VADOS</b>  | 85          | 67          |
| <b>TEST DE DROGAS</b>                                       | 21          | 19          |
| <b>ACTAS</b>  | --          | 94          |
| <b>ASUNTOS TOTALES DE LA UNIDAD TÉCNICA:</b>                | <b>573</b>  | <b>526</b>  |

| <b><i>ACCIDENTES vs. MESES</i></b> | <b><i>2022</i></b> | <b><i>2023</i></b> |
|------------------------------------|--------------------|--------------------|
| <b>Enero</b>                       | 12                 | <b>13</b>          |
| <b>Febrero</b>                     | 15                 | <b>8</b>           |
| <b>Marzo</b>                       | 13                 | <b>9</b>           |
| <b>Abril</b>                       | 12                 | <b>14</b>          |
| <b>Mayo</b>                        | 18                 | <b>12</b>          |
| <b>Junio</b>                       | 13                 | <b>14</b>          |
| <b>Julio</b>                       | 13                 | <b>17</b>          |
| <b>Agosto</b>                      | 10                 | <b>8</b>           |
| <b>Septiembre</b>                  | 15                 | <b>11</b>          |
| <b>Octubre</b>                     | 15                 | <b>9</b>           |
| <b>Noviembre</b>                   | 15                 | <b>16</b>          |
| <b>Diciembre</b>                   | 16                 | <b>10</b>          |

***MEMORIA 2023***  
***PROGRAMA***  
***AGENTE TUTOR***

El programa agente tutor 2022-2023 va dirigido a los alumnos de 5º y 6º de primaria, a los alumnos de 1º y 2º de ESO y a los alumnos de 1º y 2º de Formación Profesional Básica, así como a las familias y vecinos del municipio de Petrer.

### **AGENDA 2022-2023**

En este curso se han propuesto las siguientes actividades:

#### **CHARLAS**

**PRIMER TRIMESTRE**, comprendido entre los meses de septiembre y diciembre.

- **IMAGEN DIGITAL Y ALGORITMOS**: realizada a los alumnos de 5º de Primaria.

Total alumnos: 328

Esta charla va enfocada a informar sobre la huella digital que dejan los usuarios de internet, cuando hacen uso del mismo, y a como proteger la imagen digital en internet.

- **BOTELLÓN**: realizada a los alumnos de 1º de ESO y de 1º de FPB.

Total alumnos: 564

Esta charla está enfocada en la prevención del consumo de alcohol.

- **ADICCIONES SIN SUSTANCIAS**: realizada a los alumnos de 2º de ESO y de 2º de FPB.

Total alumnos: 522

Esta charla está enfocada en poner de manifiesto que las adicciones no tienen porque ser siempre al consumo de sustancias sino que hay adicciones comportamentales como a sexo, pornografía... por lo que tienen que hacer un consumo responsable o abstenerse de dichos comportamientos.

### **Charla familias:**

En este trimestre las charlas de familia han ido dirigidas a informar sobre el contenido de las charlas que se les va a dar a los alumnos para que ellos también tengan conocimiento de las mismas y puedan crear un debate en casa reforzando el contenido de lo expuesto.

**SEGUNDO TRIMESTRE**, comprendido entre los meses de enero y marzo.

- **JUEGOS Y VIDEOJUEGOS:** realizada a los alumnos de 5º de Primaria.

Total alumnos: 328

El contenido de esta charla ha ido encaminado a informar de los beneficios que tienen los videojuegos, siempre que se utilicen el tiempo recomendado y para la edad adecuada, y los inconvenientes físicos, psíquicos, legales y de otra índole.

El objetivo perseguido no es otro que prevenir la adicción a los videojuegos y hacer un uso consciente de los mismos.

- **JUEGOS PATOLÓGICOS:** realizada a los alumnos de 6º de Primaria.

Total alumnos: 359

El contenido de la charla hace una reflexión de como el uso de los videojuegos y las pantallas va encaminado a crear perfiles con patologías como la ADICCIÓN a los videojuegos o la LUDOPATÍA.

El objetivo es hacer ver a los alumnos como los videojuegos y pantallas influyen para crear ese tipo de patologías.

- **DELITOS DE ODIO:** realizada a los alumnos de 1º de ESO y de 1º de FPB.

Total alumnos: 564.

La charla está enfocada en informar a los alumnos que las conductas negativas, despectivas... hacia todas las personas vulnerables pueden constituir un delito y que, aunque sean menores, sus actos podrían tener consecuencias penales ya sea realizando la acción por ellos mismos o ayudando o colaborando a que se produzca el hecho.

La charla tiene como objetivo informar de los peligros que tiene el uso de esta sustancia tanto física como psicológica y socialmente.

**Charlas para familias:**

- IMAGEN DIGITAL

- BOTELLÓN

Se han realizado 3 charlas generales sobre los temas anteriores a una afluencia aproximada de 80 personas.

## II JORNADA PETRER CIUDAD EDUCADORA

Este año las jornadas se denominaron “**trencant cadenes**” y se realizaron los días 10 y 11 de marzo en el salón de actos del Centro Cultural para un total de 114 asistentes aproximadamente.

El tema de las jornadas fueron los niños y los jóvenes adolescentes.

Los ponentes fueron: Jaume Funes (psicólogo); Cira García (Jueza de Violencia de Género); Javier Urra (psicólogo y ex fiscal de menores en Madrid); María José Ridaura (Vicepresidenta de la Sociedad Española para el estudio de violencia filio-parental) y los agentes tutores de Coslada y Petrer. Cada ponente dio su punto de vista de como se encuentran en la sociedad los menores basándose en sus experiencias y hechos ocurridos haciendo una reflexión de como podemos comprender y ayudar a los menores.

**TERCER TRIMESTRE**, comprendido entre los meses de abril y junio.

- **ACTIVIDAD DEPORTIVA** – “COLP BOL”: realizada el 2 Mayo “DÍA INTERNACIONAL CONTRA EL BULLING” por los alumnos de 1º de ESO,

Dicha actividad consiste en una pequeña liga de “colp bol” en la que participan los alumnos de 1º de ESO de los institutos del municipio para potenciar el deporte inclusivo y el compañerismo. Se realiza en el polideportivo San Jerónimo discurriendo sin incidentes. Se redactó por parte de la concejalía el manifiesto.

- **ACTIVIDAD UNIDAD CANINA**: realizada el 18 de Mayo a los alumnos de 2º de ESO.

La actividad se realiza por parte de la unidad canina de la Policía Nacional y la de la Policía Local de Pinoso. Consiste en una exhibición de las funciones que realizan con los cánidos como búsqueda de drogas, dinero, explosivos, armas y ataques de personas sospechosas.

Las charlas se han impartido a un total de 1730 alumnos divididas en diferentes grupos.

**ALUMNOS COLEGIOS:**

| <i>COLEGIO</i>             | <i>ALUMNOS 5º</i> | <i>ALUMNOS 6º</i> | <i>TOTAL</i> |
|----------------------------|-------------------|-------------------|--------------|
| <i>LA FOIA</i>             | 33                | 35                | 68           |
| <i>9 DE OCTUBRE</i>        | 50                | 50                | 100          |
| <i>REINA SOFÍA</i>         | 64                | 70                | 134          |
| <i>VIRREY POVEDA</i>       | 20                | 34                | 54           |
| <i>REYES CATÓLICOS</i>     | 75                | 72                | 147          |
| <i>RAMBLA DELS MOLINS</i>  | 36                | 48                | 84           |
| <i>SANTO DOMINGO SAVIO</i> | 50                | 50                | 100          |
| <b>TOTAL</b>               | <b>328</b>        | <b>359</b>        | <b>687</b>   |

**ALUMNOS INSTITUTOS:**

| <b>INSTITUTO</b>           | <b>1º ESO</b> | <b>2º ESO</b> | <b>FPB</b> | <b>TOTAL</b> |
|----------------------------|---------------|---------------|------------|--------------|
| <b>POETA PACO MOLLÁ</b>    | 150           | 151           | 31         | 332          |
| <b>SANTO DOMINGO SAVIO</b> | 60            | 63            |            | 123          |
| <b>AZORÍN</b>              | 115           | 109           | 14         | 238          |
| <b>LA CANAL</b>            | 147           | 156           | 47         | 350          |
| <b>TOTAL</b>               | <b>472</b>    | <b>479</b>    | <b>92</b>  | <b>1043</b>  |

### **Charlas para familias:**

- Charla en el colegio “Cid Campeador” sobre los efectos negativos que tiene el uso de teléfonos de adultos a los niños de corta edad.
- Charla en Servicios Sociales dirigida a los vecinos del municipio sobre como prevenir estafas en internet.

### **INTERVENCIONES/ACTUACIONES**

#### **MEDIO ABIERTO:**

- **Absentismo: 29**
- **Mediaciones: 11**
- **Intervenciones varias: 12**

#### **MEDIO CERRADO:**

- **Violencia escolar: 5**
- **Mediaciones: 2**

**A PETICIÓN DE SERVICIOS SOCIALES: se ha intervenido en 13 ocasiones.**



**Informe agencia PL Petrer**  
**Período del 01/01/2023 00:00:00 al 31/12/2023 23:59:59**  
**Distribución Mensual**

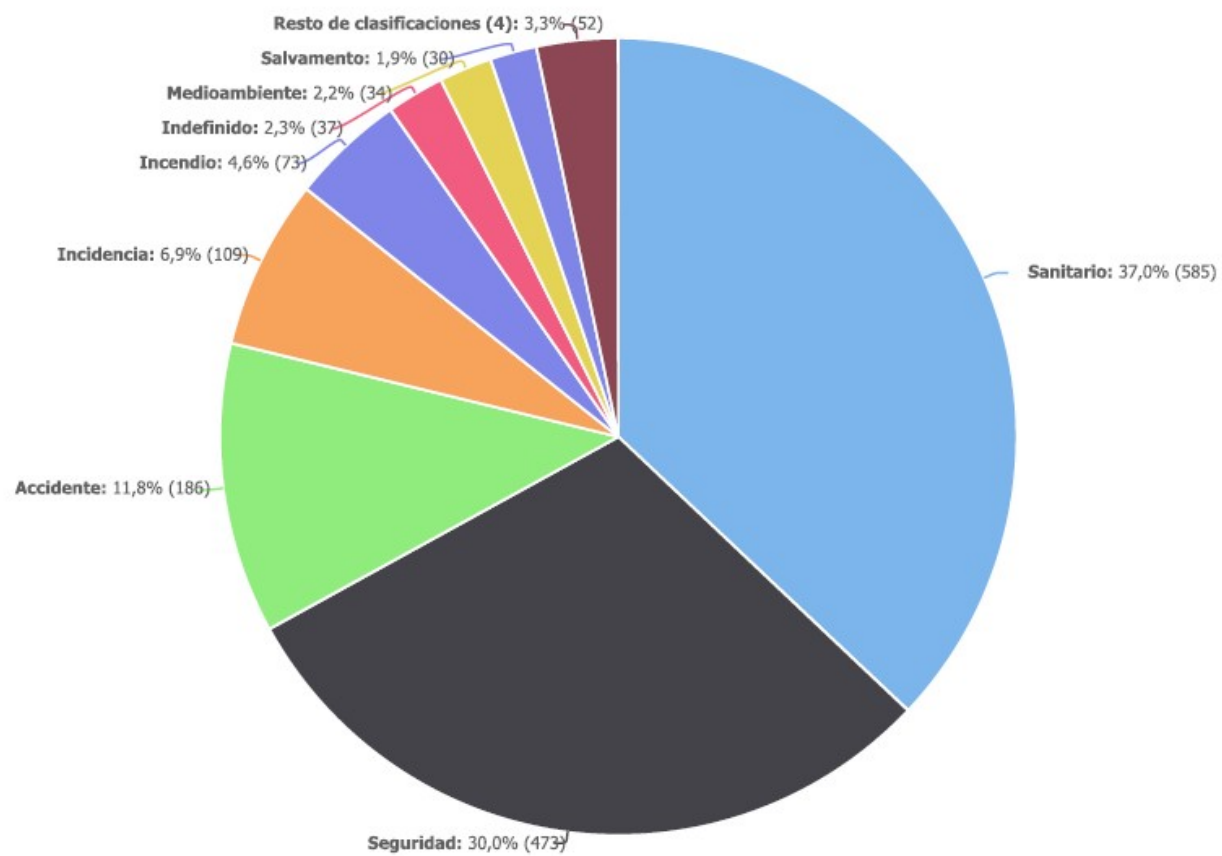
Tabla de casos totales (propios y recibidos) distribuidos por clasificación a primer nivel e intervalo temporal

Datos de la agencia PL Petrer. Período del 01/01/2023 00:00:00 al 31/12/2023 23:59:59

|                   | ENERO<br>2023 | FEBRERO<br>2023 | MARZO<br>2023 | ABRIL<br>2023 | MAYO<br>2023 | JUNIO<br>2023 | JULIO<br>2023 | AGOSTO<br>2023 | SEPTIEMBRE<br>2023 | OCTUBRE<br>2023 | NOVIEMBRE<br>2023 | DICIEMBRE<br>2023 | Total       |
|-------------------|---------------|-----------------|---------------|---------------|--------------|---------------|---------------|----------------|--------------------|-----------------|-------------------|-------------------|-------------|
| Accidente         | 16            | 13              | 19            | 15            | 16           | 12            | 16            | 12             | 16                 | 14              | 19                | 18                | 186         |
| Fenóm. Natural    | 0             | 0               | 0             | 0             | 1            | 0             | 0             | 0              | 0                  | 0               | 0                 | 0                 | 1           |
| Incendio          | 8             | 11              | 5             | 3             | 7            | 6             | 6             | 6              | 3                  | 7               | 8                 | 3                 | 73          |
| Incidencia        | 7             | 8               | 10            | 6             | 17           | 6             | 9             | 8              | 11                 | 5               | 13                | 9                 | 109         |
| Incompleto        | 0             | 0               | 1             | 0             | 0            | 0             | 1             | 2              | 0                  | 2               | 1                 | 1                 | 8           |
| Indefinido        | 6             | 2               | 2             | 3             | 3            | 3             | 4             | 2              | 1                  | 7               | 3                 | 1                 | 37          |
| Medioambiente     | 1             | 1               | 0             | 1             | 3            | 5             | 2             | 7              | 2                  | 5               | 5                 | 2                 | 34          |
| Salvamento        | 2             | 0               | 7             | 2             | 2            | 1             | 4             | 4              | 1                  | 1               | 4                 | 2                 | 30          |
| Sanitario         | 54            | 37              | 42            | 51            | 54           | 54            | 50            | 46             | 52                 | 43              | 52                | 50                | 585         |
| Seguridad         | 38            | 31              | 35            | 39            | 40           | 39            | 58            | 48             | 44                 | 33              | 38                | 30                | 473         |
| Servicio          | 3             | 1               | 3             | 5             | 0            | 1             | 2             | 3              | 3                  | 0               | 5                 | 2                 | 28          |
| Suministro Básico | 2             | 0               | 0             | 1             | 5            | 1             | 2             | 1              | 1                  | 2               | 0                 | 0                 | 15          |
| <b>Total</b>      | <b>137</b>    | <b>104</b>      | <b>124</b>    | <b>126</b>    | <b>148</b>   | <b>128</b>    | <b>154</b>    | <b>139</b>     | <b>134</b>         | <b>119</b>      | <b>148</b>        | <b>118</b>        | <b>1579</b> |

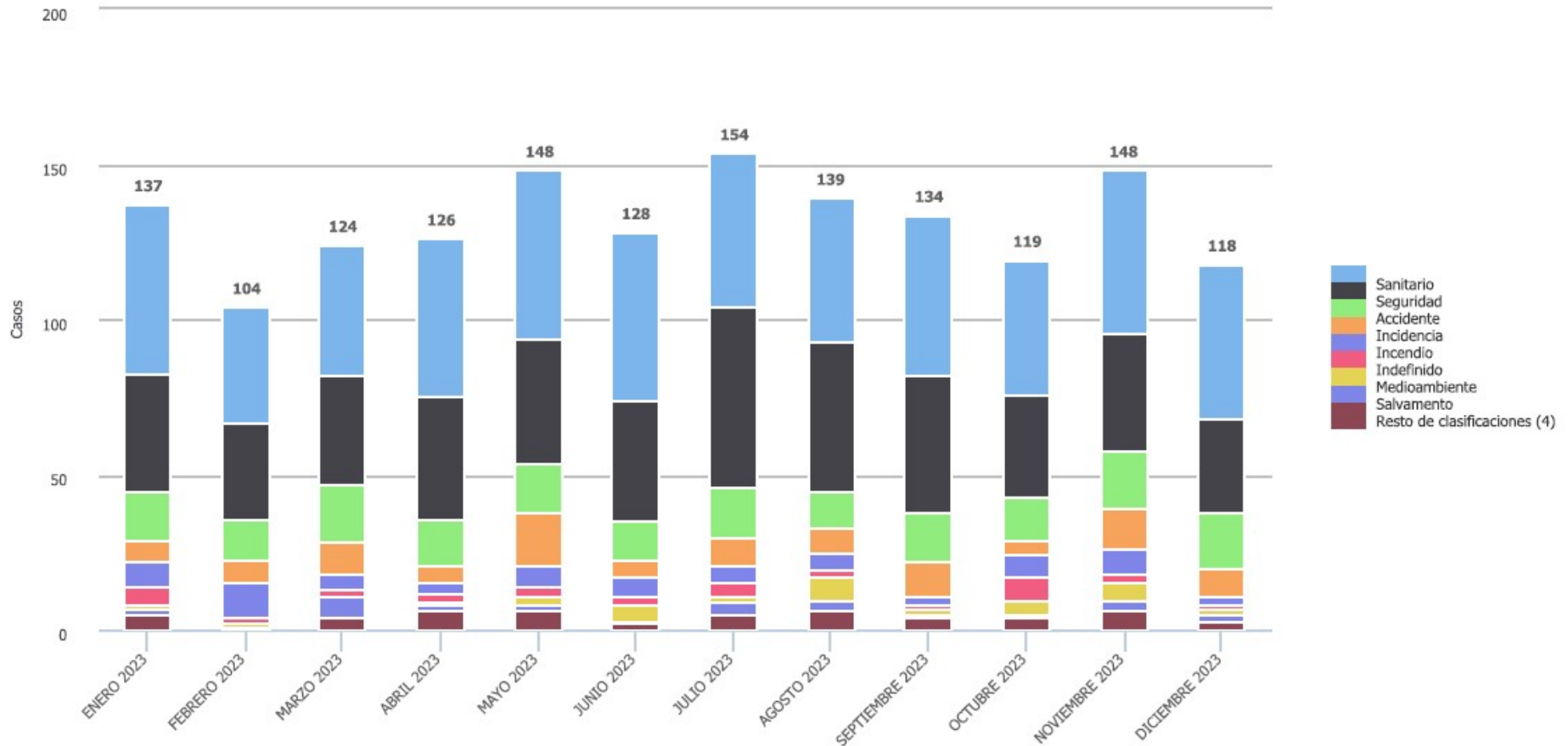
Distribución de casos por clasificación (8 clasificaciones más relevantes)

Datos de la agencia PL Petrer. Período del 01/01/2023 00:00:00 al 31/12/2023 23:59:59



Distribución de casos por clasificación

Datos de la agencia PL Petrer. Período del 01/01/2023 00:00:00 al 31/12/2023 23:59:59





**Dirección:**

**Intendente Jefe Acctal.**

**Fuente de Datos:**

**Unidad de Gestión**

**Unidad Técnica.**